



CÂMARA
MUNICIPAL
NISA

Prestação de Contas

2017

13. Relatório de Gestão

Município de Nisa



ÍNDICE

RELATÓRIO DE GESTÃO

1. Introdução	2
2. Análise Execução Orçamental	2
2.1. Orçamento	3
2.1.1. Receita	3
2.1.1.1 Evolução da Receita	4
2.1.2. Despesa	5
2.1.2.1. Evolução da Despesa	6
2.2. Fluxos de Caixa	7
2.3. Grandes Opções do Plano e descrição de atividade	7
2.4. Custos por função	11
3. Análise da Situação Económica	37
3.1. Situação Financeira	37
3.1.1. Balanço	37
3.1.2. Demonstração de Resultados	41
3.1.2.1. Resultados Operacionais	41
3.1.2.2. Resultados Financeiros	41
3.1.2.3. Resultados Extraordinários	41
3.1.2.4. Resultado Líquido do Exercício	42
3.1.3. Endividamento	42
4. Cumprimento da Lei dos compromissos e pagamentos em atraso	44
5. Cumprimento da Lei que estabelece o regime financeiro das autarquias locais e das entidades intermunicipais	44
6. Proposta de aplicação do Resultado Líquido do Exercício	45
7. Fatores relevantes ocorridos após o termo do exercício	45



1. Introdução

De acordo com alínea i) do n.º 1 do artigo 33.º da Lei n.º 75/2013, de 12 setembro, foram elaborados os documentos de prestação de contas, relativos ao ano de 2017, tendo em vista o controlo político da Assembleia Municipal, nos termos da alínea l) n.º 2 do artigo 25.º, do referido diploma.

A Lei 73/2013, de 3 de setembro de 2013, estabelece o regime financeiro das autarquias locais e das entidades intermunicipais. Nos termos do n.º 1 do artigo 6.º, o Município de Nisa possui património e finanças próprias, cuja gestão compete aos respetivos órgãos. Em conformidade com o disposto anteriormente, o executivo do Município apresenta, para apreciação e votação, o Relatório de Gestão, o Balanço, a Demonstração de Resultados, os Anexos e Demonstração de Fluxos de Caixa, relativos ao exercício que terminou a 31 de Dezembro de 2017.

O Relatório de Gestão tem por finalidade complementar os Documentos de Prestação de Contas da atividade desenvolvida pelo Executivo Camarário.

Através da análise orçamental, procurar-se-á dar conta da execução das Grandes Opções do Plano no exercício em apreciação, bem como da execução orçamental das despesas e das receitas, permitindo acompanhar o processo de realização das despesas e de arrecadação das receitas.

O Município procurou, durante o ano de 2017, gerir, de forma integrada, os meios financeiros, materiais e humanos que teve à sua disposição.

A análise dos anos de 2012 a 2017 foi feita com base nos valores do Relatório e Contas do Exercício elaborado de acordo com o Decreto-Lei n.º 54-A/99, de 22 de Fevereiro.

2. Análise da Execução Orçamental

A atividade desenvolvida ao longo do ano 2017, relativamente aos objetivos estabelecidos no Orçamento, Plano Plurianual de Investimentos e Atividades Mais Relevantes, correspondeu às seguintes taxas de execução:

- Foi atingido um índice de realização do orçamento da despesa de 65.77% a que correspondeu um montante de despesa de 9.93 milhões de euros.

- O Investimento realizado apresentou um coeficiente de realização de 34.55%, num valor de 1.7 milhões de euros.

- Os passivos financeiros realizados apresentaram um coeficiente de realização de 94.52% num valor de 839 mil de euros.

- A despesa corrente realizada apresentou um coeficiente de realização de aproximadamente 80%, correspondendo a um valor de 7.2 milhões de euros.

- Ao nível da receita verificou-se uma execução geral de 90.45%, a que correspondeu uma receita cobrada líquida de 13.665 milhões de euros.

- Efetuaram-se 19 alterações e 2 revisões às GOP's e ao Orçamento 23 alterações e 2 revisões.



2.1 – Orçamento

Para analisar a Execução do Orçamento, apresentam-se alguns mapas e notas.

Apresenta-se no seguinte quadro a estrutura das receitas e despesas, correntes e de capital. Analisando a estrutura orçamental o aspeto mais importante que se extrai é o facto de as receitas correntes serem superiores às despesas correntes.

Quadro 1: Estrutura orçamental

Designação	€		%	
	Dotação corrigida	Execução	Peso por rubrica	Execução
Receitas correntes	9.135.749,00	8.996.061,75	65,83	98,47
Receitas de capital	2.319.735,10	1.016.629,54	7,44	43,82
Outras receitas	3.652.654,18	3.652.403,58	26,73	99,99
Total das receitas (líquida)	15.108.138,28	13.665.094,87	100	90,45
Despesas correntes	8.984.119,48	7.226.162,09	72,63	80,43
Despesas de capital	6.124.018,80	2.710.923,67	27,28	44,27
Total das despesas	15.108.138,28	9.937.085,76	100	65,77

2.1.1. Receita

Receitas Correntes

As receitas correntes líquidas, pela sua natureza, têm uma função importante na gestão financeira da autarquia, uma vez que se trata de um fluxo monetário relativamente estável.

Quadro 2: Receitas Correntes

Designação	€		%	
	Dotação	Execução	Peso por rubrica	Execução
01 - Impostos Diretos	865.210	764.069,13	8,49	88,31
02 - Impostos Indiretos	19.719	16.717,82	0,19	84,78
04 - Taxas, Multas e Outras Penalidades	34.234	35.985,42	0,40	105,12
05 - Rendimentos de Propriedade	388.980	372.925,64	4,15	95,87
06 - Transferências Correntes	6.702.675	6.790.069,74	75,48	101,30
07 - Venda Bens e Presta. Serviços Correntes	1.100.000	1.002.293,06	11,14	91,12
08 - Outras Receitas Correntes	24.931	14.000,94	0,16	56,15
Total das Receitas Correntes	9.135.749	8.996.061,75	100	98,47

Conseguiu-se atingir uma execução de 98,47%. Analisando detalhadamente a estrutura da receita corrente, verificamos que a mais significativa é relativa a transferências correntes composta sobretudo pelo Fundo Equilíbrio Financeiro Corrente (FEF).

**Receitas Capital****Quadro 3: Receitas de Capital**

Designação	€		%	
	Dotação	Execução	Peso por rubrica	Execução
09 - Venda de Bens de Investimento	7.750	0	0	0
10 - Transferências de Capital	2.305.877,10	1.016.629,54	100	44,09
11 - Ativos Financeiros	6.098	0	0	0
12 - Passivos Financeiros	0	0	0	0
13 – Outras Receitas de Capital	10	0	0	0
Total das Receitas de Capital	2.319.735,10	1.016.629,54	100	43,82
15 - Reposições não Abatidas nos Pagamentos	1025	774,40	0,02	75,55
16 - Saldo da Gerência Anterior	3.651.629,18	3.651.629,18	99,98	100,00
Total das Outras Receitas	3.652.654,18	3.652.403,58	100,00	99,99

A rubrica mais relevante deste capítulo é sem dúvida relativa às Transferências de Capital, que resultam fundamentalmente das transferências do Fundo Equilíbrio Financeiro de capital (FEF) e dos projetos candidatados a fundos comunitários.

A análise feita à execução da Receita de 2017 baseia-se nos valores da Receita cobrada líquida.

Durante o ano 2017 a receita global atingiu os 13.665.094,87€ o que se traduz numa taxa de execução de 90,45%. A percentagem da realização das Receitas correntes foi de 98,47%. Relativamente às Receitas de capital o grau de execução foi de 43,82%.

2.1.1.1. Evolução da Receita**Quadro 4: Evolução da Receita**

Designação da Receita	2012	2013	2014	2015	2016	2017
Corrente	7.322.625,43	8.102.752,05	8.579.751,63	8.952.497,93	9.073.169,30	8.996.061,17
Capital	3.909.595,40	3.450.861,23	2.892.473,36	1.836.911,88	2.355.413,85	1.016.629,54
Outras Receitas	291.825,90	209.622,89	208.468,36	208.468,36	732.625,98	3.652.403,58
Total	11.524.046,73	11.763.236,17	11.680.693,35	11.070.003,63	12.161.209,13	13.665.094,87

As receitas correntes têm evoluído de forma positiva, se compararmos o exercício de 2012 com o de 2017, verificamos um acréscimo de 1.673.435,74€ ou seja um crescimento de 18,60%.

Quadro 5: Evolução das Receitas Correntes

Designação da Receita	€		Variação %
	2012	2017	
Corrente	7.322.625,43	8.996.061,17	18,60

No que concerne às receitas de capital, essas registaram uma variação de -127,26% de 2012 para 2017, pois tiveram uma redução de cerca de 2.892.965,86€.

Quadro 6: Evolução das Receitas Capital

Designação da Receita	€		Variação%
	2012	2017	
Capital	3.909.595,40	1.016.629,54	-127,26



2.1.2. Despesa

Despesas Correntes

Quadro 7: Despesas Correntes

Designação	€		%	
	Dotação	Execução	Peso por rubrica	Execução
Despesas com o pessoal	4.195.336,00	4.004.326,46	55,41	95,45
Aquisição de bens e serviços	3.851.194,48	2.518.195,98	34,85	65,38
Juros e outros encargos	54.031,00	9.096,11	0,13	16,83
Transferências correntes	626.394,00	504.859,66	6,99	80,59
Subsídios	0,00	0,00	0,00	0,00
Outras despesas correntes	257.164,00	189.683,88	2,62	73,76
Total das Despesas Correntes	8.984.119,48	7.226.162,09	100	80,43

As Despesas com Pessoal e Aquisição de Bens e Serviços assumem um comportamento pouco flexível uma vez que são despesas fixas de funcionamento da entidade.

Analisando o quadro constata-se que as Despesas com Pessoal tiveram um peso de 55,41% no total das Despesas Correntes, enquanto a Aquisição de Bens e Serviços influenciaram as despesas em 34,91% perfazendo em conjunto o montante de cerca de 6.522.522,44€.

Quadro 8: Evolução das Despesas com Pessoal

Ano	Pessoal (€)	% Variação
2012	3.699.137,05	-12,04
2013	3.937.280,38	6,05
2014	3.993.109,12	1,40
2015	3.888.656,29	-2,68
2016	3.845.239,63	-1,12
2017	4.004.326,46	4,14

Pelos dados do quadro anterior é possível verificar uma diminuição considerável nos encargos com as despesas de pessoal, no ano de 2012 com uma acentuada subida no ano e 2013, voltando a descer em 2015 e 2016 e a subir novamente em 2017.

Quadro 9: Evolução das despesas com aquisição de serviços

Ano	Aquisição de serviços	% Variação
2012	2.996.966	19,25
2013	2.426.115	-23,53
2014	2.216.025	-9,48
2015	2.458.530	9,86
2016	2.338.098	-5,15
2017	2.518.195	7,15

Pelos dados do quadro anexo verifica-se uma variação que chega por vezes aos 20% mas que não se torna significativa porque uns anos sobe outros desce havendo no total entre 2012 e 2017 uma descida de 478.771€ que representa -19%.



Despesas Capital

Quadro 10: Despesas Capital

Designação	€		%	
	Dotação	Execução	Peso por rubrica	Execução
Aquisição de bens de capital	4.999.474,00	1.727.539,81	63,73	34,55
Transferências de capital	78.390,00	37.000,00	1,36	47,20
Ativos financeiros	116.666,00	77.437,00	2,86	66,37
Passivos financeiros	887.604,80	839.014,53	30,95	94,52
Outras despesas de capital	41.884,00	29.932,33	1,10	71,46
Total das Despesas Capital	6.124.018,80	2.710.923,67	100	44,26

As rubricas das despesas de capital dizem respeito em cerca de 63,73% às Aquisições de Bens de Capital. Os Passivos Financeiros apresentam em 2017 um peso de 30,95% das Despesas de Capital.

A despesa paga em 2017 atingiu os 9.937.085,76€ o que representa uma taxa de execução de 65,77%.

2.1.2.1. Evolução da Despesa

Quadro 11: Evolução da Despesa

Euros

Designação da Despesa	2012	2013	2014	2015	2016	2017
Corrente	8.111.419,18	7.842.656,16	7.043.681,95	6.984.431,93	6.894.243,94	7.226.162,09
Capital	3.210.608,28	3.821.865,46	4.361.974,68	3.356.780,91	2.372.616,02	2.710.923,67
Total	11.322.027,46	11.664.521,62	11.405.656,63	10.341.212,84	9.266.859,96	9.937.085,76

Análise da evolução da relação entre receitas correntes e despesas correntes e relação entre receitas de capital e despesas de capital

Quadro 12: Evolução da relação entre receitas e despesas

Ano	%	
	Rec. Corrente / Desp. Corrente	Rec. Capital / Desp. Capital
2012	90,28	121,77
2013	105,99	90,29
2014	121,81	66,31
2015	128,17	54,72
2016	131,60	99,24
2017	110,53	82,12



2.2 – Fluxo de Caixa

O Fluxo de Caixa apresenta os recebimentos e os pagamentos associados à execução do orçamento evidenciando os saldos iniciais e finais, conforme refere o ponto 2.3.4.4 das considerações técnicas do POCAL.

Assim os valores dos recebimentos (receita arrecadada bruta em 2017) e dos pagamentos efetuados foram os seguintes:

Quadro 13: Evolução dos recebimentos e pagamentos

	2012	2013	2014	2015	2016	2017
Recebimentos						
Receita corrente	7.338.575	8.214.286	8.584.644	8.956.124	9.086.081	9.084.076
Receita de capital	3.909.595	3.450.861	2.892.473	1.836.912	2.367.365	1.046.561
Pagamentos						
Despesa corrente	8.111.419	7.842.656	7.043.682	6.984.432	6.894.244	7.226.162
Despesa de capital	3.210.608	3.821.865	4.361.975	3.356.781	2.372.616	2.710.923
Saldo para a gerência seguinte	207.843	208.468	279.929,09	732.417,48	2.919.212	3.360.675

A tendência dos valores apresentados é contínua até 2012, ou seja a receita corrente não era suficiente para suportar a despesa corrente, provocando desvios. No ano de 2013 esse desvio não aconteceu sendo a receita corrente superior á despesa de corrente havendo uma viragem e embora o desvio tenha sido na utilização de receita corrente para pagar despesa de capital mas apenas num valor de 371.630€, o mesmo subiu para 1.540.962€ em 2014, 1.971.692€ em 2015, 2.202.922€ e 1.857.914€. Tal facto acontece não só porque o FEF corrente aumentou a em 2016 relativamente a 2017 o FEF Capital mas também devido a uma gestão equilibrada do funcionamento da estrutura como mostra o continuo decréscimo da despesa corrente.

2.3. Grandes Opções do Plano

Análise da execução anual das grandes opções do plano

Na execução Anual das Grandes Opções do Plano, pode verificar-se a situação financeira real de cada projeto à data de 31 de Dezembro de 2017, analisando-se apenas os valores referentes aos investimentos programados e executados. Relativamente à execução anual refira-se que o nível de execução nos diversos objetivos registou 41,03%.

Quadro 14: Execução das GOP'S

Código	Classificação Funcional	Dotação corrigida Euros	Valor Executado Euros	% Execução
1.	Funções Gerais	1.193.925,00	502.332,17	42,07
1.1.1	Administração geral	1.155.012,00	472.319,57	40,89
1.2.1	Proteção civil e luta contra incêndios	38.913	30.012,60	77,13
2.	Funções Sociais	3.803.155	1.357.824	54,42
2.1.0	Educação	2.592	0	0



Código	Classificação Funcional	Dotação corrigida Euros	Valor Executado Euros	% Execução
2.1.1	Ensino não superior	172.031	46.601,04	27,09
2.1.2	Serviços auxiliares de ensino	0	0	0
2.2.1	Serviços individuais de saúde	16.000	0	0
2.3.2	Ação social	158.100	83.629,94	52,90
2.4.0	Habituação e Serviços Coletivos	584	0	0
2.4.1	Habituação	0	0	0
2.4.2	Ordenamento do território	1.860.480	737.170,83	39,62
2.4.3	Saneamento	5.600	0	0
2.4.4	Abastecimento de água	137.242	3.923,67	2,86
2.4.5	Resíduos Sólidos	28.260	9.177,03	32,47
2.4.6	Proteção meio ambiente conservação natureza	129.203	3436,03	2,66
2.5.1	Cultura	504.610	298.359,91	59,13
2.5.2	Desporto, recreio e lazer	788.452	175.525,92	22,26
2.5.3	Outras atividades cívicas e religiosas	1	0	0
3.	Funções Económicas	1.088.601	483.318,94	44,40
3.1.0	Agricultura, pecuária, silvicultura, caça e pesca	0	0	0
3.2.0	Indústria e energia	315.355	170.117,53	53,94
3.3.1	Transportes rodoviários	459.993	205.782,69	44,74
3.3.2	Transportes aéreos	0	0	0
3.3.3	Transportes fluviais	0	0	0
3.4.1	Mercados e Feiras	0	0	0
3.4.2	Turismo	88.195	21.495,22	24,37
3.5.0	Outras funções económicas	225.058	85.923,50	38,18
4.	Outras Funções	478.658	350.169,42	72,16
4.1.0	Operações da Dívida Autárquica	124.835	77.437	62,03
4.2.0	Transferências entre administrações	91.328	78.814	86,30
4.3.0	Diversas não especificadas	244.661	183.945,77	75,18
TOTAL		6.564339,80	2.693.644,90	41,03

O Plano Plurianual de Investimentos (PPI), espelha o investimento físico e as transferências de capital, realizado pelo Município, organizado por objetivos, programas, projetos e ações num horizonte de 4 anos. Quanto às AMR o POCAL não indica regras, mas cada autarquia deve considerar aqui todos os projetos ou iniciativas com relevância para a entidade.

O resultando em 2016 ao nível da execução foi o seguinte:

- PPI obteve um valor de realização de 1.804.976,81€, com uma percentagem de execução anual de 35,55%.
- AMR o valor final foi de 888.668,09€, com uma percentagem de execução anual de 59,75%.



Assim os dados apurados em 2017 nas GOP's foram os seguintes:

Funções Gerais – Objetivo 1 (peso no total – 18,65%)

Administração Geral (peso no objetivo 1 – 94,03%) - projetos mais relevantes:

- Aquisição e beneficiação de viaturas
- Combustível

Proteção civil e luta contra incêndios (peso no objetivo 1 – 5,97%) – projetos executados:

- Continuação do apoio á equipa de intervenção permanente da proteção civil constituída pela AHBVNisa
- O Município de Nisa colabora com a Associação Humanitária dos Bombeiros Voluntários de Nisa, através da atribuição de um subsídio mensal.

Funções Sociais – objetivo 2 (peso no total – 50,41%)

Ensino não superior (peso no objetivo 2 – 3,43%) – projetos executados:

- Continuação do apoio no fornecimento de refeições escolares

Ação Social (peso no objetivo 2 – 6,16%) - projetos executados:

- Apoio Santa Casa Misericórdia de Arês
- Oficina móvel social

Ordenamento do território (peso no objetivo 2 – 54,29%) - projetos mais relevantes:

- Beneficiação de arruamentos no Concelho
- Entrada Norte de Alpalhão
- Valorização Patrimonial e arranjo paisagístico dos largos do Cruzeiro e calvário em Alpalhão
- Arranjo paisagístico e valorização patrimonial do Bairro da Cevadeira em Nisa
- Obra de reabilitação do mercado de Tolosa
- Construção de vias pedonais no centro histórico em Nisa
- Enquadramento paisagístico da entrada Norte de Alpalhão

Abastecimento de água (peso no objetivo 2 – 0,29%) –

- Contadores e outro equipamento de água

Resíduos sólidos (peso no objetivo 2 – 0,68%) - projeto mais relevante:

- Aquisição de contentores, papelarias e ecopontos.

Proteção do meio ambiente e conservação da natureza (peso no objetivo2 – 0,25%)

- Aquisição de equipamento



Cultura (peso no objetivo 2 – 21,97%) -Projeto mais relevante:

- Projeto da reabilitação da casa do forno
- Eventos de promoção e animação do concelho

Desporto, recreio e lazer (peso no objetivo 2 – 12,93%) – projeto mais relevante:

- Apoio corrente a várias entidades no âmbito do desporto
- Aquisição de equipamento
- Trilho da Mina de Ouro do Conhal
- Valorização da envolvente á Barca da Amieira

Funções Económicas – Objetivo 3 (peso no total –17,94%)

Indústria e energia (peso no objetivo 3 – 35,20%)

- Energia para os edifícios

Transportes rodoviários (peso no objetivo 3 – 42,58%) - projeto mais relevante:

- Beneficiação da viação rural

Turismo (peso no objetivo 3 – 4,45%)

- Marca É Nisa

Outras funções económicas (peso no objetivo 3 – 17,78%) - projeto mais relevante:

- Funcionamento da época balnear nas Termas
- Edifício do Centro Interpretativo do Conhal
- Equipamento para o Centro Interpretativo do conhal

Outra Funções – objetivo 4 (peso no total –13,00%)

Operações da Dívida Autárquica (peso no objetivo 4 – 22,11%) – projeto mais relevante:

- Fundo de Apoio Municipal

Transferências entre administrações (peso no objetivo 4 – 22,51%) - projeto mais relevante:

- Transferências diversas para as freguesias, no cumprimento do protocolo de delegação de competências

Diversas não especificadas (peso no objetivo 4 – 55,38%) – projeto mais relevante:

- Outros Investimentos



2.4. Custos por função

O ponto 2.8.3.2 do POCAL define que os custos das funções, dos bens e dos serviços correspondem aos respetivos custos diretos e indiretos relacionados com a produção, distribuição, administração geral e financeiros. O Município de Nisa ainda não tem a funcionar plenamente a contabilidade de custos, embora tendo iniciado o processo durante o ano de 2017 ainda não conseguiu recuperar os dados que permitam apurar resultados, pelo que se apresentam os dados apurados em termos de custos diretos mas não afeta os custos indiretos às funções.

O mapa seguinte apresenta os dados resultantes de um trabalho de recolha de informação e com a colaboração de todos os serviços, sendo os mesmos tratados e registados pela aplicação das Obras por Administração Direta.

Código	Designação	Valor
1	Funções Gerais	2.318.593,60
111	Administração Geral	2.108.321,93
11101	Órgãos de STAFF	711.437,54
1110101	Administração Municipal / Trabalho de Direção	106.024,19
111010101	Administ Municipal/Trabalho Direção-Serviço CC	105.961,09
111010102	Administ Municipal/Trabalho Direção-Serv.Interno	63,10
1110102	Gabinete de Apoio	141.176,48
111010201	Gabinete de Apoio - Serviço CC	138.200,16
111010202	Gabinete de Apoio - Serviço Interno	909,92
111010203	Gabinete de Apoio - Imobilizado	2.066,40
1110103	Gabinete Jurídico, Contencioso e Auditoria	19.579,58
111010301	Gabinete Jurídico, Contencioso e Auditoria	291,29
11101030101	Gab.Jurídico, Contencioso Auditoria-Serviço CC	0,86
11101030102	Gab.Jurídico,Contencioso Auditoria-Serv.Interno	290,43
111010302	Diversos serviços Jurídico, Contencioso e Auditori	7.546,08
11101030201	Emissão Parec.Âmb.Gab.Jurídi,Cont.Audi.-Serviço CC	6.832,90
11101030202	Contra Ordenações Âmb Gab Juríd,Cont.Audi.-Serv.CC	713,18
111010303	Oficial Público	11.742,21
11101030301	Oficial Público - Serviço CC	11.742,21
1110104	Gabinete de Planeamento e Desenvolvimento Económico	79.026,74
111010401	Gabinete de Planeamento Desenvolvimento Económico	62.691,23
11101040101	Gab.Planeamento Desenvolvement. Económi.-Serviço CC	62.265,79
11101040102	Gab.Planeamento Desenvol.Económi.-Serviço.Interno	391,64
11101040103	Gab.Planeamento Desenvol.Económi.-Imobilizado	33,80
111010402	Gabinete de Inserção Profissional	16.335,51
11101040201	Gabinete de Inserção Profissional - Serviço CC	16.128,25
11101040202	Gabinete Inserção Profissional - Serviço Interno	163,23
11101040203	Gabinete de Inserção Profissional - Imobilizado	44,03
1110105	Gabinete de Informática	124.975,08
111010501	Gabinete de Informática - Serviço CC	98.282,46
111010502	Gabinete de Informática - Serviço Interno	745,19
111010503	Gabinete de Informática - Imobilizado	25.947,43



Código	Designação	Valor
1110106	Gabinete de Relações Publicas e Informação	178.301,26
111010601	Gabinete de Relações Publicas e Informação	146.959,49
11101060101	Gabinete Relações Publicas Informação - Serviço CC	136.486,23
11101060102	Gabinete Relações Publicas Informação-Serv.Interno	2.397,28
11101060103	Gabinete Relações Publicas Informação-Imobilizado	8.075,98
111010602	WEB'S Sites do Município	12.826,53
11101060201	WEB'S Sites do Município - Serviço CC	12.826,53
111010603	Painel Eletrónico	18.515,24
11101060301	Painel Eletrónico - Serviço CC	65,24
11101060303	Painel Eletrónico - Imobilizado	18.450,00
1110107	Serviços Municipais de Proteção Civil	43.471,03
111010701	Serviços Municipais de Proteção Civil	43.471,03
11101070101	Serviço Municipal de Proteção Civil - Serviço CC	42.231,06
11101070102	Serviço Municipal Proteção Civil-Serviço Interno	274,09
11101070103	Serviço Municipal Proteção Civil - Imobilizado	965,88
111010801	Serviço Veterinário Municipal	17.997,26
11101080101	Serviço Veterinário Municipal	11.419,67
1110108010101	Serviço Veterinário Municipal - Serviço CC	11.414,34
1110108010102	Serviço Veterinário Municipal - Serviço Interno	5,33
11101080102	Animais Errantes	1.617,44
1110108010201	Recolha de Animais Errantes - Serviço CC	1.617,44
11101080103	Cadáveres de Animais Domésticos	348,62
1110108010301	Recolha,Encami./destru.Cadá.anim.domésticos-Ser.CC	348,62
11101080104	Cães de Raça Perigosa e Potencialmente Perigosas	181,93
1110108010401	Controle Cães Raça Perigos/Potenc.perigosa-Serv.CC	181,93
11101080106	Autoridade Sanitária Veterinária Concelhia	1.708,56
1110108010601	Autoridade Sanitária Veterinária Concelhia-ServCC	1.708,56
11101080107	Acordo de Colaboração com Município de Gavião	1.463,35
1110108010701	Acordo Colaboração c/Município Gavião-Serviço CC	1.463,35
11101080108	Apoio Agrupamento Escolar Nisa/Segurança Alimentar	245,21
1110108010801	Apoio Agrup.Escolar Nisa/Seguran.Alimentar-Serv.CC	245,21
11101080109	Mercado Municipal de Nisa / Segurança Alimentar	1.012,48
1110108010901	Mercado Municipal Nisa/Segurança Alimentar-Serv.CC	1.012,48
111010810	Apoio ao Licenciamento / Industrial	885,92
11101081001	Apoio Licenciamento Comercial/Industrial-ServiçoCC	885,92
11102	Divisão de Administração Geral	795.159,61
1110201	Secção Financeira	180.352,70
111020101	Secção Financeira	176.159,68
11102010101	Secção Financeira - Serviço CC	174.482,19
11102010102	Secção Financeira - Serviço Interno	1.677,49
111020102	Contabilidade de Custos	4.193,02
11102010201	Contabilidade de Custos - Serviço CC	4.193,02
1110202	Tesouraria	36.393,50
111020201	Tesouraria - Serviço CC	35.890,88
111020202	Tesouraria - Serviço Interno	502,62



Código	Designação	Valor
1110203	Secção de Contratualização Publica e Património	126.496,86
111020301	Secção de Contratualização Publica e Património	97.855,71
11102030101	Secção Contratuali. Publica Património-Serviço CC	96.289,66
11102030102	Secção Contratuali Publica Património-Serv.Interno	1.566,05
111020302	Armazém	27.523,30
11102030201	Armazém - Serviço CC	27.139,83
11102030202	Armazém - Serviço Interno	383,47
111020303	Armazém de Produtos Fitofarmacêuticos	1.117,85
11102030301	Funci Armazém Produtos Fitofarmacêutico-Serv.CC	1.117,85
1110204	Secção de Recursos Humanos e Serviços Auxiliares	141.461,35
111020401	Secção de Recursos Humanos e Serviços Auxiliares	111.458,15
11102040101	Secção Recursos Humanos Servi.Auxilia.-Serviço CC	110.328,77
11102040102	Secção Recursos Humanos Servi.Auxilia.-Serv.Interno	1.044,72
11102040103	Secção Recursos Humanos Servi.Auxilia.-Imobilizado	84,66
111020402	Acidentes em Serviço	963,26
11102040201	Acidentes em Serviço - Serviço CC	963,26
111020403	Formação Profissional	25.500,47
11102040301	Formação Profissional - Serviço CC	25.496,52
11102040302	Formação Profissional - Serviço Interno	3,95
111020404	Actividades Sindical	3.539,47
11102040401	Atividade Sindical - Serviço CC	3.539,47
1110205	Secção de Expediente e Arquivo	95.243,03
111020501	Secção de Expediente e Arquivo	95.243,03
11102050101	Secção de Expediente e Arquivo - Serviço CC	93.254,53
11102050102	Secção de Expediente e Arquivo - Serviço Interno	1.385,80
11102050103	Secção de Expediente e Arquivo - Imobilizado	602,70
1110206	Subunidade Sócio-Cultural	215.212,17
111020601	Subunidade Sócio-Cultural	49.675,76
11102060101	Subunidade Sócio-Cultural - Serviço CC	49.251,17
11102060102	Subunidade Sócio-Cultural - Serviço Interno	424,59
111020602	Secção de Administração Escolar	77.898,19
11102060201	Secção de Administração Escolar - Serviço CC	77.898,19
111020603	Sector de Educação e Qualificação	1.468,50
11102060301	Sector de Educação e Qualificação - Serviço CC	1.207,56
11102060302	Sector de Educação e Qualificação-Serviço Interno	260,94
111020604	Sector de Actividades Desportivas e de Lazer	50.938,65
11102060401	Sector Actividades Desportivas Lazer-Serviço CC	50.928,47
11102060402	Sector Actividades Desportivas Lazer-Servi.Interno	10,18
111020605	Sector de Cultura e Turismo	13.303,17
11102060501	Sector de Cultura e Turismo - Serviço CC	13.288,29
11102060502	Sector de Cultura e Turismo - Serviço Interno	14,88
111020606	Sector de Acção Social	21.927,90
11102060601	Sector de Acção Social - Serviço CC	21.918,83
11102060602	Sector de Acção Social - Serviço Interno	9,07
11103	Divisão de Ord. Território e Serviços Municipal	465.440,01



Código	Designação	Valor
1110301	Divisão de Ord do Território e Serviços Municipal	50.715,19
111030101	Divisão Ordenam..Territó.Servi.Municip.-Serviço CC	43.421,97
111030102	Divisão Ordenam.Territó.Servi.Municipi.-Serv.Interno	240,03
111030103	Divisão Ordenam.Territó.Servi.Municipi.-Imobilizado	7.053,19
1110302	Gabinete de Odenamento do Territorio	183.314,69
111030201	Gabinete de Odenamento do Territorio	69.681,42
11103020101	Gabinete Odenamento Territorio-Serviço CC	61.620,61
11103020102	Gabinete Odenamento Territorio-Serviço Interno	404,00
11103020103	Gabinete Odenamento Territorio-Imobilizado	1.678,95
11103020104	Actualização Ocupação Solo da SCN 10K - Serv CC	5.514,96
11103020106	Implementação do SIG Intermunicipal - Serv. CC	462,90
111030202	Sector de Ambiente e Qualidade de Vida	17.446,12
11103020201	Sector Ambiente Qualidade Vida-Serviço CC	17.446,12
111030203	Sector de Projecto e Licenciamento	96.187,15
11103020301	Sector Projecto Licenciamento-Serviço CC	94.384,03
11103020302	Sector Projecto Licenciamento-Serviço Interno	788,37
11103020303	Sector Projecto Licenciamento-Imobilizado	1.014,75
1110303	Gabinete de Fiscalização e Controlo	22.069,29
111030301	Gabinete Fiscalização Controlo-Serviço CC	1.609,67
111030304	Serviço de Metrologia	20.459,62
11103030401	Serviço de Metrologia - Serviço CC	20.312,02
11103030402	Serviço de Metrologia - Serviço Interno	147,60
1110304	Gabinete de Obras e Serviços Municipais	135.364,44
111030401	Gabinete de Obras e Serviços Municipais	3.988,40
11103040101	Gabinete Obras Serviços Municipais-Serviço CC	1.434,93
11103040103	Gabinete Obras Serviços Municipais-Imobilizado	2.553,47
111030402	Sector de Obras Municipais	74.307,98
11103040201	Sector de Obras Municipais - Serviço CC	64.454,88
11103040202	Sector de Obras Municipais - Serviço Interno	93,05
11103040203	Sector de Obras Municipais - Imobilizado	9.760,05
111030403	Sector de Abastecimento Publico e Espaços Verdes	11.138,69
11103040301	Sector Abasteci.Publico Espaço.Verdes-Serviço CC	8.259,95
11103040302	Sector Abasteci.Publico Espaço.Verdes-Serv.Interno	29,44
11103040303	Sector Abasteci.Publico Espaço.Verdes-Imobilizado	2.849,30
111030404	Sector de Parque de Viaturas	45.929,37
11103040401	Sector de Parque de Viaturas - Serviço CC	43.766,15
11103040402	Sector de Parque de Viaturas - Serviço Interno	641,57
11103040403	Sector de Parque de Viaturas - Imobilizado	1.521,65
1110305	Secção Ordenamento Territorio Serv.Municipais	73.976,40
111030501	Secção Ordenamento Terr.Serv.Mun.-Serviço CC	72.533,26
111030502	Secção Ordenamento Terr.Serv.Mun.-Serviço Interno	1.443,14
11104	Conservação dos Edifícios Municipais	58.136,99
1110401	Edifício dos Paços do Concelho	12.306,69
111040101	Conserv. Edifício dos Paços Concelho - Serviço CC	12.298,81
111040102	Conserv. Edifício dos Paços Concelho-Serv. Interno	7,88



Código	Designação	Valor
1110402	Edifício do Hospital Velho	9.668,15
111040201	Conserv. Edifício do Hospital Velho - Serviço CC	8.618,15
111040203	Conserv. Edifício do Hospital Velho - Imobilizado	1.050,00
1110403	Edifício da Loja do Município	17.259,31
111040301	Conserv. Edifício da Loja do Município - Serviço CC	17.213,97
111040302	Conserv. Edifício da Loja do Município - Serv. Interno	45,34
1110404	Oficinas e Parque de Viaturas na ZAE	18.062,43
111040401	Conserv. Oficinas Parque Viaturas ZAE - Serv. CC	17.885,78
111040402	Conserv. Oficinas Parque Viaturas ZAE - Serv. Interno	1,61
111040403	Conserv. Oficinas Parque Viaturas ZAE - Imobilizado	175,04
1110405	Edifício da Antiga Escola Primária da Salavessa	840,41
111040501	Conserv. Edifício Antiga Esc. Primária Salavessa - Serv. CC	840,41
11105	Limpeza dos Edifícios Municipais	43.425,62
1110501	Edifício do Hospital Velho	7.665,00
111050101	Limpeza Edifício do Hospital Velho - Serviço CC	7.317,79
111050102	Limpeza Edifício do Hospital Velho - Serviço Interno	347,21
1110502	Edifício dos Paços do Concelho	10.345,13
111050201	Limpeza Paços do Concelho - Serviço CC	10.025,46
111050202	Limpeza Paços do Concelho - Serviço Interno	319,67
1110503	Edifício da Loja do Município	7.311,21
111050301	Limpeza Loja do Município - Serviço CC	7.015,11
111050302	Limpeza Loja do Município - Serviço Interno	296,10
1110504	Edifício das Oficinas Municipais	18.104,28
111050401	Limpeza Edifício Oficinas Municipais - Serviço CC	17.723,75
111050402	Limpeza Edifício Oficinas Municipais - Serv. Interno	380,53
11106	Auditorias / Inspeções	6.503,70
1110601	Auditoria Externa Contas Município Nisa - Serviço CC	6.503,70
11107	Arranjo do Hospital Velho	28.218,46
1110701	Arranjo do Hospital Velho - Serviço CC	28.218,46
121	Protecção Civil e Luta Contra Incêndios	210.271,67
1210101	Comissão Municipal de Protecção Civil	28,28
121010101	Comissão Municipal de Protecção Civil - Serviço CC	28,28
1210102	Comissão Mun. Defesa Flor. Cont. Incêndio	183,54
121010201	Comissão Mun. Defesa Flor. Cont. Incêndio - Serviço CC	183,54
1210201	Ocorrências de Protecção Civil	2.686,23
121020101	Ocorrências de Protecção Civil - Serviço CC	2.686,23
1210202	Incêndios 2017	24.292,15
121020201	Incêndios 2017 - Serviço CC	24.242,62
121020202	Incêndios 2017 - Serviço Interno	49,53
1210301	Simulacros, Exercícios e Treinos Operacionais	57,97
121030101	Simulacros, Exercícios Treinos Operacio. - Serviço CC	57,97
1210401	Ações de Sensibilização. Formação Ministrados	195,63
121040101	Ações de Sensibilização. Formação Ministrados - Serv. CC	195,63
1210501	Equipa de Sapadores Florestais	55.055,82
121050101	Equipa de Sapadores Florestais - Serviço CC	55.055,82



Código	Designação	Valor
1210502	Acompanhamento Coordenação Equip.Sapad.Florestais	3.144,33
121050201	Acomp.Coordenação Equip.Sapad.Florestais-Serv.CC	3.144,33
1210601	Outras Actividades de Protecção Civil	286,17
121060101	Outras Actividades de Protecção Civil - Serviço CC	286,17
1210602	Dia Distrital do Bombeiro	5.773,29
121060201	Dia Distrital do Bombeiro em Nisa - Serviço CC	5.773,29
1210701	Entidades de Protecção Civil	118.568,26
121070101	Assoc., Huma. Bombeiros Voluntários Nisa-Serv. CC	118.568,26
2	Funções Sociais	3.523.349,13
211	Ensino não Superior	395.091,70
21101	Conservação de Edifícios Escolares	17.214,69
2110101	Edifícios do Centro Escolar de Nisa	10.901,16
211010101	Conserv. Edifícios Centro Escolar Nisa-Serviço CC	10.806,82
211010103	Conserv. Edifícios Centro Escolar Nisa-Imobilizado	94,34
2110102	Edifícios da Escola de Alpalhão	1.944,66
211010201	Conserv.Edifício da Escola de Alpalhão-Serviço CC	1.944,66
2110103	Edifícios da Escola de Tolosa	4.368,87
211010301	Conserv. Edifício da Escola de Tolosa-Serviço CC	4.368,87
21102	Iniciativas do Agrupamento de Escolas de Nisa	728,43
2110201	Iniciativas da Pré-Primária	20,52
211020101	Iniciativas da Pré-Primária - Serviço CC	20,52
2110202	Iniciativas do 1º Ciclo	260,26
211020201	Iniciativas do 1º Ciclo - Serviço CC	260,26
2110203	Iniciativas do 2º Ciclo	318,23
211020301	Iniciativas do 2º Ciclo - Serviço CC	318,23
2110209	Visitas de Estudo do 3º Ciclo	129,42
211020901	Visitas de Estudo do 3º Ciclo - Serviço CC	129,42
21103	Prolongamentos Escolares	19.124,89
2110301	Pré - Primária de Nisa	11.089,48
211030101	Prolongamento Pré-Primária de Nisa - Serviço CC	10.851,76
211030102	Prolongamento Pré-Primária de Nisa-Serviço Interno	237,72
2110302	Pré-Primária de Alpalhão	6.052,24
211030201	Prolongamento Pré-Primária de Alpalhão-Serviço CC	6.052,24
2110303	Pré-Primária de Tolosa	1.983,17
211030301	Prolongamento Pré-Primária de Tolosa - Serviço CC	1.983,17
21104	Funcionamento das Escolas	326.998,00
2110401	Pré-Primária de Nisa	53.978,29
211040101	Funcionamento Pré-Primária de Nisa - Serviço CC	53.978,29
2110402	Pré-Primária de Alpalhão	18.470,34
211040201	Funcionamento Pré-Primária de Alpalhão-Serviço CC	18.470,34
2110403	Pré-Primária de Tolosa	14.252,29
211040301	Funcionamento Pré-Primária de Tolosa - Serviço CC	14.252,29
2110404	Escola E.B. 1 de Nisa	98.856,51
211040401	Funcionamento Escola E.B. 1 de Nisa - Serviço CC	98.856,51
2110405	Escola E.B. 2,3 de Nisa	129.855,88



Código	Designação	Valor
211040501	Funcionamento Escola E.B. 2,3 de Nisa- Serviço CC	129.855,88
2110406	Actividades Extra Curriculares	11.584,69
211040601	Actividades Extra Curriculares - Serviço CC	11.584,69
21105	Biblioteca do Centro Escolar	15.749,43
2110501	Biblioteca do Centro Escolar - Serviço CC	15.749,43
21106	Entidades de Ensino Não Superior	236,40
2110601	Agrupamento de Escolas de Nisa	236,40
211060101	Agrupamento de Escolas de Nisa - Serviço CC	236,40
21107	Actividades do Ensino Não Superior	14.953,59
2110701	Academia de Férias	14.953,59
211070101	Academia de Férias 2017 - Serviço CC	14.953,59
21108	Prémios de Mérito 2016/2017	86,27
2110801	Prémios de Mérito 2016/2017 - serviço CC	86,27
212	Serviços Auxiliares de Ensino	243.899,63
21201	Transportes Escolares	210.244,14
2120101	Ensino Pré-Primário	12.889,90
212010101	Transporte Ensino Pré-Primário - Serviço CC	12.889,90
2120102	Ensino Secundário Portalegre - Diurno	16.525,77
212010201	Transp. Ensino Secund.Portalegre-Diurno-Serviço CC	16.525,77
2120103	Escolas do 2º Ciclo	22.068,42
212010301	Transporte Escolas do 2º Ciclo-Serviço CC	22.068,42
2120104	Escolas do 1º Ciclo	69.087,99
212010401	Transporte Escolas do 1º Ciclo -Serviço CC	69.087,99
2120105	Deficientes	27.272,59
212010501	Transporte Deficientes - Serviço CC	27.272,59
2120106	Escolas do 3º Ciclo	27.295,35
212010601	Transporte Escolas do 3º Ciclo - Serviço CC	27.295,35
2120107	Escolas do Ensino Secundário Nisa	33.513,88
212010701	Transporte Escola Ensino Secund.Nisa - Serviço CC	33.513,88
2120109	Transporte Desporto Escolar 1ºCiclo	1.590,24
212010901	Transporte Desporto Escolar 1º Ciclo - Serviço CC	1.590,24
21202	Acção Social Escolar	33.655,49
2120201	Ensino Pré-Primário	9.828,00
212020101	Acção Social Ensino Pré-Primário - Serviço CC	9.828,00
2120202	1ºCiclo	23.827,49
212020201	Acção Social 1ºCiclo - Serviço CC	22.723,49
212020202	Acção Social 1º Ciclo - Serviço Interno	1.104,00
220	Saúde	2.872,71
22001	Ap.Cent.Saúd.Nisa func/cons.Viatura Volks.81-CM-63	2.872,71
2200101	Ap.Cent.Saúd.Nisa func/cons.Viatura 81-CM-63-Se.CC	2.872,71
221	Serviços Individuais de Saúde	4.729,30
22101	Segurança, Higiene e Saúde no Trabalho	1.823,50
2210101	Segurança,Higiene Saúde Trabalho-Serviço CC	1.823,50
22103	Entidades de Saúde	1.183,07
2210301	Associa.Dadores Benévolos Sangues Dist.Portalegre	700,00



Código	Designação	Valor
221030101	Associa.Dadores Bené.Sang.Dist.Portalegre-Servi.CC	700,00
2210302	Liga dos Amigos do Centro de Saúde	483,07
221030201	Viagem Promovida Liga Amigos Centro Saúde-Servi.CC	483,07
22104	Asso.Est.F.Medic.Lisboa-Projeto Rasteio AEFML 2018	1.722,73
2210401	Asso.Est.F.M.L.-Proj.Rasteio AEFML 2018-Serviço CC	1.722,73
232	Acção Social	94.448,47
23201	Conselho Local de Acção Social	1.670,27
2320101	Conselho Local Acç.Social/Rede Social-Serviço CC	1.598,12
2320102	Conselho Local Acç.Social/Rede Social-Serv.Interno	72,15
23202	Entidades de Acção Social	37.795,12
2320201	Associação Portuguesa de Apoio a Vitima	4.552,10
232020101	Associação Portuguesa de Apoio a Vitima-Serviço CC	4.552,10
2320202	Santa Casa da Misericórdia de Amieira do Tejo	837,82
232020201	Santa Casa da Misericórdia Amieira Tejo-Serviço CC	837,82
2320203	Centro Social e Paroquial de Alpalhão	473,73
232020301	Centro Social e Paroquial de Alpalhão - Serviço CC	473,73
2320204	Centro Social de Tolosa	910,63
232020401	Centro Social de Tolosa - Serviço CC	910,63
2320205	Santa Casa da Misericórdia de Arez	30.000,00
232020501	Santa Casa da Misericórdia de Arez - Serviço CC	30.000,00
2320206	Santa Casa da Misericórdia de Montalvão	140,50
232020601	Santa Casa da Misericórdia de Montalvão-Serviço CC	140,50
2320207	Santa Casa da Misericórdia de Alpalhão	511,10
232020701	Santa Casa da Misericórdia Alpalhão - Serviço CC	511,10
2320208	Centro Social de Santana	369,24
232020801	Centro Social de Santana - Serviço CC	369,24
23203	Actividades Municipais	35.634,78
2320301	Universidade Senior de Nisa	12.561,76
232030101	Universidade Senior de Nisa - Serviço CC	12.544,57
232030102	Universidade Senior de Nisa - Serviço Interno	17,19
2320302	Dia do respeito pela Pessoa Idosa	15.046,44
232030201	Dia do Respeito pela Pessoa Idosa - serviço CC	15.026,71
232030202	Dia do Respeito pela Pessoa Idosa-Serviço Interno	19,73
2320303	Projeto "PRO-MOVE-TE"	7.501,23
232030301	Projeto "PRO-MOVE-TE" - Serviço CC	7.501,23
2320304	Incentivo à Natalidade e Apoio à Família	525,35
232030401	Incentivo à Natalidade e Apoio Família-Serviço CC	525,35
23204	Comissão de Protecção de Crianças e Jovens de Nisa	11.991,85
2320401	Comissão Protecç.Crianças/Jovens Nisa-Serviço CC	10.885,31
2320402	Comissão Protecç.Crianças/Jovens Nisa-Serv.Interno	121,75
2320403	Comissão Local Crianças Jovens Nisa-Imobilizado	984,79
23206	Edifícios	864,80
2320601	Conservação de Edifícios	864,80
232060101	Conservaç.Casa Emerg.-Rua Moçambi.Nº26-Serviço CC	661,05
232060102	Casa da Rua de Moçambique Nº 30	109,69



Código	Designação	Valor
23206010201	Conservação Casa Rua Moçambique Nº 30 - Ser.CC	109,69
232060103	Casa da rua de Moçambique Mº18	94,06
23206010301	Conservação Casa Rua Moçambique Nº18 - Ser.CC	94,06
23207	Rendimento Social de Inserção	2.272,42
2320701	Rendimento Social de Inserção - Serviço CC	2.272,42
23208	Oficina Móvel Social	3.409,73
2320801	Oficina Móvel Social - Serviço CC	997,65
2320803	Oficina Móvel Social - Imobilizado	2.412,08
23209	Teleassistencia	809,50
2320901	Teleassistencia - Serviço CC	809,50
241	Habitação	36.552,81
24101	Prestação de Serviços a Particulares	35.900,91
2410101	Fiscalização Obras Urbaniza.Edifícios-Serviço CC	35.900,91
24102	Inspecção Periodica de Elevadores	651,90
2410201	Inspecção Periodica de Elevadores - Serviço CC	651,90
242	Ordenamento do Território	196.542,55
24201	Intervenções Urbanas de Qualificação	196.542,55
2420101	Intervenções Urbanísticas /Sinalização e Trânsito	9.069,68
242010101	Interv.Urbanística/Sinaliza.Trânsito-Serviço CC	7.733,09
242010103	Interv.Urbanística/Sinaliza.Trânsito-Imobilizado	1.336,59
2420102	Intervenções Urbanas / Arruamentos	70.859,32
242010201	Intervenções Urbanas/Arruamentos-Serviço CC	70.859,32
2420103	Arranjo Urbanístico em Alpalhão	32.201,49
242010301	Val. Patri Arranjo Paisag.Lar.Cruz./Cal.Alpalhão	17.158,75
24201030101	Valor.Patri.Arr.Pais.Lar.Cruz./Cal.Alp.-Ser.CC	13.280,56
24201030103	Valor.Patri.Arr.Pais.Lar.Cruz./Cal.Alp.-Imobilizad	3.878,19
242010302	Enquadramento Paisagistico Entrada Norte Alpalhão	13.777,22
24201030201	Enquadra.Paisagis.Entra.Norte Alpalhá.-Servio CC	13.777,22
242010303	Valor.Patri.Arr.Pais.Lar.Cruz./Cal.Alp.-Ent.Oeste	519,23
24201030301	V.Patri.Pais.Lar.Cruz./Cal.-Entra.Oeste Alp-Ser.CC	519,23
242010304	Rua da Fonte Nova	119,28
24201030401	Requalif. Rua Fonte Nova em Alpalhão - Serviço CC	119,28
242010305	Rua das Safras	76,68
24201030501	Requalificação Rua das Safras em Alpalhão-Serv.CC	76,68
242010306	Rua do Arrabalde	142,64
24201030601	Requalificação Rua Arrabalde Alpalhão - Serviço CC	142,64
242010307	Rua de São Pedro	324,46
24201030701	Requalificação Rua São Pedro Alpalhão-Serviço CC	324,46
242010308	Pavimentação da Azinhaga da Atafona em Alpalhão	83,23
24201030801	Pavimentação Azinhaga Atafona Alpalhão-Serviço CC	83,23
2420104	Arranjo Urbanístico em Nisa	64.236,53
242010401	Arranjo Paisag. Valorização Patrimonial Cevadeira	18.262,59
24201040101	Arranjo Paisagís.Valori.Patri.BºCevad.-Serviço CC	8.232,27
24201040103	Arranjo Paisagís.Valori.Patri.BºCevad.-Imobilizado	10.030,32
242010402	Pav.da Azinhaga Santo Menino em Nisa	541,31



Código	Designação	Valor
24201040201	Pav.da Azinhaga Santo Menino em Nisa - Serviço CC	541,31
242010403	Requalificação do Largo dos Postigos	29.340,53
24201040301	Requalificação Largo Postigos Nisa - Serviço CC	29.340,53
242010404	Centro Historico de Nisa	5.184,42
24201040401	Vias Pedonais do Centro Historico de Nisa - Ser.CC	5.184,42
242010405	Requalificação das Entradas Norte em Nisa	8.361,70
24201040501	Remod.Rotun/Passeios Estra. Amoreiras EN18-Serv CC	8.361,70
242010406	Requalificação da Rua dos Postigos	2.198,63
24201040601	Requalificação da Rua dos Postigos Nisa-Serviço CC	2.198,63
242010407	Rua Professor Mendes dos Remédios	85,20
24201040701	Requalif.Rua Prof. Mendes Remédios Nisa - Serv.CC	85,20
242010408	Travessa dos Combatentes	85,20
24201040801	Requalif.Travessa dos Combatentes Nisa-Serviço CC	85,20
242010409	Rua Visconde Vale de Sobreira	93,72
24201040901	Requalif.Rua Visconde Vale Sobreira Nisa - Serv.CC	93,72
242010411	Pavimentação da Azinhaga da Gafaria em Nisa	83,23
24201041101	Pavimentação Azinhaga da Gafaria Nisa-Serviço CC	83,23
2420105	Arranjo Urbanístico em Amieira do Tejo	1.780,59
242010501	Requalificação Rua São Tiago em Amieira do Tejo	18,00
24201050101	Requalificação Rua S.Tiago Amieira-Serviço CC	18,00
242010502	Requalificação da Rua do Balcão em Amieira do Tejo	1.762,59
24201050201	Requalificação Rua Balcão Amieira Tejo-Serviço CC	1.762,59
2420106	Arranjo Urbanístico em Montalvão	2.204,11
242010601	Pavimentação Rua Contígua Rua Corredoura Montalvão	1.559,89
24201060101	Pavimen.R.Contígua R.Corredo.Montalvã.-Serviço CC	1.559,89
242010602	Rua das Traseiras	326,37
24201060201	Requalificação Rua das Traseiras Montalvão-Serv.CC	326,37
242010603	Rua da Cabine	317,85
24201060301	Requalificação Rua da Cabine Montalvão - Serv. CC	317,85
2420107	Arranjo Urbanístico em Arêz	1.510,92
242010701	Requalificação da entrada Oesta de Arez	249,69
24201070101	Requalificação entrada Oeste Arez-Serviço CC	249,69
242010702	Requalificação da Rua Luís de Camões em Arez	1.261,23
24201070201	Requalificação Rua Luís Camões em Arez-Serviço CC	1.261,23
2420108	Arranjo Urbanísticos Monte do Arneiro e Duque	829,08
242010801	Pavimentação das Ruas no Monte do Arneiro e Duque	829,08
24201080101	Pavimentação das Ruas Monte Arneiro Duque-Serv.CC	829,08
2420109	Arranjos Urbanísticos na Velada	759,85
242010901	Pavimentação da Rua da Costa na Velada	759,85
24201090101	Pavimentação da Rua da Costa Velada - Serviço CC	759,85
2420110	Arranjos Urbanísticos em Tolosa	8.312,41
242011001	Requalificação Rua Prof. Mourato Trindade Tolosa	1.517,05
24201100101	Requalif.Rua Prof. Mourato Trindade Tolosa-Serv.CC	1.517,05
242011002	Requalificação da Rua de São Pedro em Tolosa	3.205,86
24201100201	Requalificação Rua São Pedro em Tolosa-Serviço CC	3.205,86



Código	Designação	Valor
242011003	Requalificação Rua Drº Gonçalves Proença em Tolosa	2.622,16
24201100301	Requalifi.Rua Drº Gonçalves Proença Tolosa-Serv.CC	2.622,16
242011004	Rua da Escola	284,76
24201100401	Requalificação Rua da Escola em Tolosa-Serv.CC	284,76
242011005	Rua Nossa Srª da Conceição	364,73
24201100501	Requalif. Rua Nossa Srª Conceição Tolosa - Serv.CC	364,73
242011006	Rua da Cooperativa	317,85
24201100601	Requalificação Rua da Cooperativa - Serv. CC	317,85
2420111	Arranjos Urbanísticos em Santana	3.176,52
242011101	Caminho de Acesso ao Cais Tejo nas Portas de Rodão	3.176,52
24201110101	Caminho Acesso Cais Tejo Portas de Rodão - Serv.CC	3.176,52
2420112	Arranjos Urbanísticos em São Matias	1.602,05
242011201	Rua do Velado	249,69
24201120101	Requalif.Rua do Velado em Monte Claro - Serviço CC	249,69
242011202	Rua de São João	309,33
24201120201	Requalificação Rua São João em Monte Claro-Serv.CC	309,33
242011203	Rua Dr. Alves da Costa	394,53
24201120301	Requalif. Rua Dr. Alves Costa Monte Claro-Serv.CC	394,53
242011204	Rua da Estrela	339,17
24201120401	Requalificação Rua da Estrela Falagueira - Serv.CC	339,17
242011205	Rua da Fonte	309,33
24201120501	Requalificação Rua da Fonte Falagueira - Serv.CC	309,33
243	Saneamento	270.391,44
24301	Infraestruturas de saneamento	260.939,57
2430101	Infraestruturas de saneamento Alpalhão	46.904,84
243010101	Infraestruturas saneamento Alpalhão-Serviço CC	46.904,84
2430102	Infraestruturas de saneamento Tolosa	38.149,43
243010201	Infraestruturas saneamento Tolosa-Serviço CC	38.149,43
2430103	Infraestruturas de saneamento Arêz	6.544,09
243010301	Infraestruturas saneamento Arez-Serviço CC	6.544,09
2430104	Infraestruturas de saneamento Amieira	15.954,67
243010401	Infraestruturas saneamento Amieira- Serviço CC	15.954,67
2430105	Infraestruturas de saneamento Nisa	122.737,23
243010501	Infraestruturas saneamento Nisa-Serviço CC	122.737,23
2430106	Infraestruturas de saneamento Velada	1.184,65
243010601	Infraestruturas saneamento Velada-Serviço CC	1.184,65
2430107	Infraestruturas de saneamento Monte Claro	3.138,39
243010701	Infraestruturas saneamento Monte Claro-Serviço CC	3.138,39
2430108	Infraestruturas de saneamento Salavessa	646,87
243010801	Infraestruturas saneamento Salavessa-Serviço CC	646,87
2430109	Infraestruturas de saneamento Montalvão	9.052,35
243010901	Infraestruturas saneamento Montalvão-Serviço CC	9.052,35
2430110	Infraestruturas de saneamento Pé da Serra	3.573,87
243011001	Infraestruturas saneamento Pé Serra-Serviço CC	3.573,87
2430111	Infraestruturas de saneamento Arneiro	8.048,98



Código	Designação	Valor
243011101	Infraestruturas saneamento Arneiro-Serviço CC	8.048,98
2430113	Infraestruturas de saneamento Pardo	67,64
243011301	Infraestruturas saneamento Pardo-Serviço CC	67,64
2430114	Infraestruturas de saneamento Chão da Velha	929,13
243011401	Infraestruturas saneamento ChãoVelha-Serviço CC	929,13
2430115	Infraestruturas de saneamento Albarrol	322,35
243011501	Infraestruturas saneamento Albarrol-Serviço CC	322,35
2430116	Etar do Cacheiro	1.755,00
243011601	Etar do Cacheiro - Serviço CC	1.755,00
2430117	Etar de Albarrol	603,91
243011701	Etar de Albarrol - Serviço CC	603,91
2430118	Estação de aguas residuais de Santana	241,95
243011801	Estação aguas residuais Santana-Serviço CC	241,95
2430119	Infraestruturas de Saneamento na Falagueira	822,60
243011901	Infraestruturas de Saneamento Falagueira-Serv.CC	822,60
2430121	Infraestruturas Saneamento no Cacheiro	261,62
243012101	Infraestruturas Saneamento Cacheiro - Serviço CC	261,62
24302	Trabalhos por conta de particulares em saneamento	496,46
2430201	Trabalhos por conta de particulares em saneamento	496,46
243020101	Trabalhos conta particula.saneamento-Serviço CC	496,46
24303	Controlo analitico de efluentes	2.425,81
2430301	Controlo analitico de efluentes no Concelho	2.425,81
243030101	Controlo analitico efluentes Concelho-Serviço CC	2.425,81
24304	Lavagem de Contentores no Concelho	6.529,60
2430401	Lavagem de Contentores no Concelho - Serviço CC	6.529,60
244	Abastecimento de água	528.369,37
24401	Leitura e cobrança de agua	84.839,57
2440101	Fornecimen.dados gestão comercial água-Serviço CC	84.839,57
24402	Infraestruturas de Abastecimento de agua	433.633,47
2440201	Infraestruturas de Abastecimento de agua Concelho	433.633,47
244020101	Infraestruturas de abastecimento de agua Alpalhão	72.494,46
24402010101	Infraestrutu.abasteci.agua Alpalhão-Serviço CC	72.494,46
244020102	Infraestruturas de abastecimento de agua Tolosa	52.148,06
24402010201	Infraestrutu.abastecimen.agua Tolosa-Serviço CC	52.148,06
244020103	Infraestruturas de abastecimento de agua Arez	9.875,78
24402010301	Infraestruturas abastecimen.agua Arez-Serviço CC	9.875,78
244020104	Infraestruturas de abastecimento de agua Amieira	15.128,48
24402010401	Infraestruturas abasteci.agua Amieira-Serviço CC	15.128,48
244020105	Infraestruturas de abastecimento de agua Nisa	213.838,73
24402010501	Infraestruturas abasteci.agua Nisa-Serviço CC	213.815,35
24402010502	Infraestruturas abasteci.agua Nisa-Serviço Interno	23,38
244020106	Infraestruturas de abastecimento de agua Velada	1.689,84
24402010601	Infraestruturas abasteci.agua Velada-Serviço CC	1.689,84
244020107	Infraestruturas abastecimento de agua Monte Claro	2.297,39
24402010701	Infraestrutu.abasteci.aguaMonte Claro-Serviço CC	2.297,39



Código	Designação	Valor
244020108	Infraestruturas de abastecimento de agua Salavess	9.344,49
24402010801	Infraestrutu.abasteci.agua Salavessa-Serviço CC	9.344,49
244020109	Infraestruturas de abastecimento agua Montalvão	16.676,16
24402010901	Infraestrutu.abasteci.agua Montalvão-Serviço CC	16.676,16
244020110	Infraestruturas de abastecimento agua Pé da Serra	5.040,71
24402011001	Infraestrutu.abasteci.agua Pé Serra-Serviço CC	5.040,71
244020111	Infraestruturas de abastecimento de agua Arneiro	10.216,16
24402011101	Infraestrutu.abasteci.agua Arneiro-Serviço CC	10.216,16
244020112	Infraestruturas de abastecimento de agua Duque	78,40
24402011201	Infraestrutu.abasteci. agua Duque-Serviço CC	78,40
244020113	Infraestruturas de abastecimento de agua Pardo	3.415,80
24402011301	Infraestrutu.abastecimento agua Pardo-Serviço CC	3.415,80
244020114	infraestruturas de abastecimento agua Chão Velha	3.981,76
24402011401	Infraestrutu.abasteci.agua Chão Velha-Serviço CC	3.981,76
244020115	Infraestruturas de abastecimento de agua Albarrol	1.661,55
24402011501	Infraestrutu.abasteci.agua Albarrol-Serviço CC	1.661,55
244020116	Infraestruturas de Abastecimento Agua Vila Flor	281,25
24402011601	Infraestruturas Abast. Agua Vila Flor - Serviço CC	281,25
244020117	Infraestruturas de Abastecimento Agua Falagueira	10.206,76
24402011701	Infraestruturas Abaste. Agua Falagueira-Serv.CC	10.206,76
244020118	Infraestruturas de Abastecimento Agua Cacheiro	1.030,45
24402011801	Infraestruturas Abastec. Agua Cacheiro-Serv.CC	1.030,45
244020119	Infraestruturas de Abastecimento Agua Vinagra	4.227,24
24402011901	Infraestruturas Abastec.Agua Vinagra-Serviço CC	3.895,14
24402011903	Infraestruturas Abastec. Agua Vinagra-Imobilizado	332,10
24403	Trabalhos p/conta particulares abastecimen.agua	379,10
2440301	Trabalhos p/conta particulares abastecim.agua Conc	379,10
244030101	Traba.p/conta partic.abasteci.aguaConc.-Serv.CC	379,10
24404	Controlo analítico de aguas	9.517,23
2440401	Controlo analítico de aguas no concelho	9.517,23
244040101	Controlo analítico aguas Concelho-Serviço CC	9.517,23
245	Residuos sólidos	390.335,94
24501	Recolha de lixo no concelho	295.275,57
2450101	Recolha de lixo no Concelho-Serviço CC	292.175,86
2450102	Recolha de lixo no Concelho-Serviço Interno	19,79
2450103	Recolha de lixo no Concelho-Imobilizado	3.079,92
24502	Recolha de monos no concelho	56.857,85
2450201	Recolha de monos no Concelho-Serviço CC	45.111,35
2450203	Recolha de monos no Concelho-Imobilizado	11.746,50
24503	Varredura de Arruamentos no concelho	38.202,52
2450301	Varredura de Arruamentos no Concelho-Serviço CC	37.380,87
2450302	Varredura de Arruamentos no Concelho-Serv.Interno	27,76
2450303	Varredura de Arruamentos no Concelho-Imobilizado	793,89
246	Protecção Meio Ambiente Conservação da Natureza	116.535,04
24601	Cemitérios	28.530,28



Código	Designação	Valor
2460101	Cemitério de Nisa	28.530,28
246010101	Cemitério de Nisa - Serviço CC	28.513,69
246010102	Cemitério de Nisa - Serviço Interno	16,59
24602	Actividades Municipais	5.454,28
2460201	Ações de Sensibilização na Area do Ambiente	320,25
246020101	Ações Sensibilização Area Ambiente-Serviço CC	320,25
2460202	Dia da Floresta	5.134,03
246020201	Comemoração do Dia Intern. da Floresta-Serv. CC	5.134,03
24603	Espaços Verdes e Urbanos do Concelho	82.550,48
2460301	Espaços Verdes Nisa	81.292,19
246030101	Espaços Verdes Nisa - Serviço CC	75.376,47
246030103	Espaços Verdes Nisa - Imobilizado	5.915,72
2460302	Arranj.Infraestrutura Verde Bairro Fonte Nova Nisa	1.258,29
246030201	Arranj.Infraest.Verde BºFonte Nova Nisa-Serviço CC	1.258,29
251	Cultura	841.921,24
25101	Funcionamento Edifícios Municipais	197.311,57
2510101	Centro Cultural de Alpalhão	16.251,74
251010101	Funci.Centro Cultural Prof.Jose M.Moura-Serviço CC	15.697,45
251010102	Func.Centro Cultural Prof.Jose M.Moura-Serv.Intern	354,29
251010103	Func.Centro Cultural Prof.Jose M.Moura-Imobilizado	200,00
2510102	Biblioteca Municipal	106.091,18
251010201	Funcionamento Biblioteca - Serviço CC	99.725,88
251010202	Funcionamento Biblioteca - Serviço Interno	201,94
251010203	Funcionamento Biblioteca - Imobilizado	6.163,36
2510103	Cine Teatro	12.900,18
251010301	Funcionamento Cine Teatro - Serviço CC	11.368,66
251010302	Funcionamento Cine Teatro - Serviço Interno	44,13
251010303	Funcionamento Cine Teatro - Imobilizado	1.487,39
2510104	Nucleo do Bordado - Museu - Rua Direita	21.113,55
251010401	Funciona.Nucleo Bordado-Museu-R.Direita-Serviço CC	21.113,55
2510105	Nucleo Central - Museu	40.954,92
251010501	Funcionamento Nucleo Central - Museu - Serviço CC	37.549,85
251010503	Funcionamento Nucleo Central - Museu - Imobilizado	3.405,07
25102	Conservação dos Edifícios Municipais	17.418,07
2510201	Edifício da Biblioteca Municipal de Nisa	1.774,63
251020101	Conserv.Edif. Biblioteca Municipal Nisa-Serviço CC	1.774,63
2510202	Edifício do Cine Teatro	1.110,23
251020201	Conservação Edifício do Cine Teatro-Serviço CC	1.110,23
2510203	Edifício do Núcleo do Bordado - Museu Rua Direita	2.331,20
251020301	Conser.Edif.N.Bordado-Museu R.Direita-Serviço CC	2.331,20
2510204	Edifício do Núcleo Central - Museu	8.422,58
251020401	Conserv.Edif. Núcleo Central-Museu - Serviço CC	8.422,58
2510205	Edifício do Centro Cultural de Alpalhão	927,93
251020501	Conser.Centro Cult.Prof.Jose Maria Moura-ServiçoCC	927,93
2510206	Edifício do Lavadouro em Nisa	402,34



Código	Designação	Valor
251020601	Conservação Edifício do Lavadouro Nisa-Serviço CC	402,34
2510207	Torre do Relógio	2.449,16
251020701	Reparação,Manut.Pintura Torre Relógio Nisa-Ser.CC	2.449,16
25103	Limpeza dos Edifícios Municipais	19.171,52
2510301	Edifício da Biblioteca Municipal de Nisa	12.827,83
251030101	Limp.Edif. Biblioteca Municipal Nisa-Serviço CC	12.101,20
251030102	Limp.Edif.Biblioteca Municipal Nisa-Serv. Interno	726,63
2510302	Edifício do Cine Teatro	192,14
251030201	Limpeza Edifício do Cine Teatro - Serviço CC	8,00
251030202	Limpeza Edifício do Cine Teatro - Serviço Interno	184,14
2510303	Edifício do Núcleo do Bordado - Museu	2.894,41
251030301	Limpeza Edifício Núcleo Bordado-Museu - Serviço CC	2.790,65
251030302	Limpeza Edifício Núcleo Bordado-Museu-Serv.Interno	103,76
2510304	Edifício do Núcleo Central - Museu	3.007,58
251030401	Limp.Edifício do Núcleo Central-Museu-Serviço CC	2.852,66
251030402	Limp.Edifício Núcleo Central-Museu-Serviço Interno	154,92
2510305	Centro Culturral de Alpalhão	249,56
251030501	Limp.Centro Cult.Prof.Jose Maria Moura-Serviço CC	97,86
251030502	Limp.Centro Cul.Prof.Jose Maria Moura-Serv.Interno	151,70
25104	Actividades no Cine Teatro	10.126,58
2510401	Exibição de Cinema	9.103,07
251040101	Exibição de Cinema - Serviço CC	9.103,07
2510402	Exibição de Espectaculos	1.023,51
251040201	Exibição de Espectaculos - Serviço CC	1.023,51
25105	Entidades Culturais	30.635,78
2510501	Entidades Culturais	30.635,78
251050101	Sociedade Musical Nisense	12.772,21
25105010101	Sociedade Musical Nisense - Serviço CC	12.772,21
251050102	Sociedade Filarmonica Alpalhoense	6.116,95
25105010201	Sociedade Filarmonica Alpalhoense - Serviço CC	6.116,95
251050103	Grupo de Bombos de Nisa	1.497,26
25105010301	Grupo de Bombos de Nisa - Serviço CC	1.497,26
251050104	Rancho Tipico das Cantarinhas de Nisa	3.926,89
25105010401	Rancho Tipico das Cantarinhas de Nisa - Serviço CC	3.926,89
251050105	Grupo TOC' A Marchar de Tolosa	1.083,15
25105010501	Grupo Toc'Aarchar de Tolosa - Serviço CC	1.083,15
251050106	Centro de Artesanato Regional de Nisa	1.200,00
25105010601	Centro de Artesanato Regional de Nisa - Serviço CC	1.200,00
251050107	Associação Cultural e Recreativa de Montalvão	560,29
25105010701	Vamos á Vila-Assoc.Cultural Rec.Montalvão-Sev.CC	560,29
251050108	ATAS-Amigos Terra, Assoc. SocioCultural Santana	300,00
25105010801	ATAS-Amigos Terra,Assoc.SocioCult. Santana-Serv.CC	300,00
251050109	Associação da Cultura e Saberes de Arêz	474,05
25105010901	Associação da Cultura e Saberes Arêz - Serviço CC	474,05
251050110	Comissão do Convívio do Cacheiro	1.270,51



Código	Designação	Valor
25105011001	Comissão do Convívio do Cacheiro - Serviço CC	1.270,51
251050111	Grupo Contradanças Alpalhoense	431,04
25105011101	Grupo Contradanças Alpalhoense - Serviço CC	431,04
251050112	Grupo Coral EmCanto de Montalvão	467,35
25105011201	Grupo Coral EmCanto de Montalvão - Serviço CC	467,35
251050113	Grupo Desportivo e Cultural de Amieira do Tejo	536,08
25105011301	Grupo Desportivo Cultural Amieira do Tejo-Serv.CC	536,08
25106	Casa do Forno	16.895,48
2510601	Casa do Forno - Serviço CC	16.895,48
25107	Monumento ao Emigrante	123.689,45
2510701	Monumento ao Emigrante - Serviço CC	35.129,45
2510703	Monumento ao Emigrante - Imobilizado	88.560,00
25108	Actividades Culturais	407.745,53
2510801	Somos Portugal	28.607,60
251080101	Programa Somos Portugal	28.607,60
25108010101	Programa Somos Portugal - Serviço CC	28.607,60
2510802	Nisa Carnaval	3.367,71
251080201	Nisa Carnaval - Serviço CC	3.367,71
2510803	MegaNisa	1.573,14
251080301	Projeto MegaNisa - Serviço CC	1.573,14
2510804	Comemorações do 25 de Abril	10.777,26
251080401	Comemorações do 25 de Abril - Serviço CC	10.777,26
2510805	Feriado Municipal	2.459,87
251080501	Feriado Municipal 2017 - Serviço CC	2.459,87
2510806	Dia Mundial da Criança	5.509,54
251080601	Dia Mundial da Criança 2017 - Serviço CC	5.509,54
2510807	37ª Feira do Livro	5.082,14
251080701	37ª Feira do Livro - Serviço CC	5.020,84
251080702	37ª Feira do Livro - Serviço Interno	61,30
2510808	Nisa em Festa	278.120,85
251080801	Nisa em Festa - Serviço CC	277.080,70
251080802	Nisa em Festa - Serviço Interno	877,05
251080803	Nisa em Festa - Imobilizado	163,10
2510809	Nisa em Música 2017	7.072,16
251080901	Nisa em Música 2017 - Serviço CC	7.072,16
2510810	Magusto 2017	2.238,54
251081001	Magusto 2017 - Serviço CC	2.238,54
2510811	Nisa Natal	62.936,72
251081101	Nisa Natal - Serviço CC	62.936,72
25109	Valorização e Recuperação da Escola de Montalvão	18.927,26
2510901	Valorização/Recuperação Escola Montalvão-Serv. CC	18.927,26
252	Desporto, Recreio e Lazer	370.434,29
25201	Infraestruturas de Desporto Recreio e Lazer	106.661,51
2520101	Conservação Edifícios Desportivos Recreio Lazer	80.329,90
252010101	Edifício Centro Convívio - Largo Heliodoro Salgado	457,33



Código	Designação	Valor
25201010101	Conserv.Edif.C/Conv.-L.Heliod.Salg.-Serviço CC	448,49
25201010102	Conserv.Edif. C/Conv.-L.Heliod.Salg.- Serv.Interno	8,84
252010102	Edifício das Piscinas Municipais	52.378,10
25201010201	Conserva. Edifício Piscinas Municipais-Serviço CC	12.833,96
25201010203	Conserva.Edifício Piscinas Municipais-Imobilizado	39.544,14
252010103	Edifício do Pavilhão Desportivo	8.109,44
25201010301	Conservação Pavilhão Desportivo - Serviço CC	8.109,44
252010104	Edifício do Polidesportivo das Amoreiras em Nisa	51,03
25201010401	Conserva.Edifício Polidesp. Amoreiras Nisa-Serv.CC	51,03
252010105	Edifício Polidesportivo Cevadeira Nisa	938,27
25201010501	Conserva.Edifício Polidesp.Cevadeira Nisa-Serv.CC	938,27
252010106	Edifício do Polidesportivo da Fonte Nova em Nisa	7.140,15
25201010601	Conserva.Edifício Polidesp.Fonte Nova Nisa-Serv.CC	7.140,15
252010107	Edifício do Polidesportivo de Tolosa	386,91
25201010701	Conserva. Edifício Polidesportivo Tolosa - Serv.CC	386,91
252010108	Edifício do Polidesportiva de Alpalhão	10.868,67
25201010801	Conserva.Edifício Polidesportivo Alpalhão-Serv. CC	10.868,67
2520102	Limpeza do Edifício Municipais	25.993,44
252010201	Edifício das Piscinas Municipais	10.763,67
25201020101	Limpeza Edifício das Piscinas - Serviço CC	9.818,10
25201020102	Limpeza Edifício das Piscinas - Serviço Interno	945,57
252010202	Edifício do Pavilhão Desportivo	15.229,77
25201020201	Limpeza Pavilhão Desportivo - Serviço CC	14.712,45
25201020202	Limpeza Pavilhão Desportivo - Serviço Interno	517,32
2520103	Instalações Desportivas Recreativas e de Lazer	33,73
252010301	Polidesportivos do Concelho	33,73
25201030101	Polidesportivo da Cevadeira em Nisa	33,73
2520103010101	Arranjos Ext.Envolvente Polidesportiv-Serviço CC	33,73
2520104	Remod.Entr.Energ.Elet/Instal.Utili.Pavi.Desportivo	19,48
252010401	Remod.Entr.Energ.Elet/Instal.Utili.Pavi.Desp.-S.CC	19,48
2520106	Parques Infantis do Concelho	284,96
252010601	Manutenção Parques Infantis Concelho - Serviço CC	284,96
25202	Funcionamento das Edifícios Desportivos	139.661,03
252020101	Piscinas Municipais	125.451,11
25202010101	Funcionamento Piscinas Municipais - Serviço CC	125.337,58
25202010102	Funcionamento Piscinas Municipais-Serviço Interno	113,53
252020102	Análises nas Piscinas Municipais	548,58
25202010201	Analises - Serviço CC	548,58
2520202	Pavilhão Desportivo	13.661,34
252020201	Funcionamento Pavilhão Desportivo - Serviço CC	13.651,71
252020202	Funcionamento Pavilhão Desportivo-Serviço Interno	9,63
25203	Actividades Desportivas	45.344,26
2520301	Cardiofitness	1.398,28
252030101	Cardiofitness - Serviço CC	1.398,28
2520302	Escola de Natação	5.758,38

Código	Designação	Valor
252030201	Natação - Serviço CC	5.758,38
2520303	Hidroginástica	2.401,05
252030301	Hidroginástica - Serviço CC	2.401,05
2520304	Programa de Actividade Física Sénior	16.575,83
252030401	Programa Actividade Física Sénior-Serviço CC	16.575,83
2520305	16º Jogos do Alto Alentejo	16.887,99
252030501	16º Jogos do Alto Alentejo - Serviço CC	16.887,99
2520306	IV Trail Running Vila de Nisa	2.322,73
252030601	IV Trail Running Vila Nisa - Serviço CC	2.322,73
25205	Entidades Desportivas Recreativas e de Lazer	45.713,04
2520501	Inijovem - Associação Iniciativas Juventude Nisa	8.383,99
252050101	Inijovem-Assoc.p/Iniciativas p/Juvent.-Serviço CC	8.383,99
2520502	Grupo de Cicloturismo de Alpalhão	3.902,86
252050201	Grupo Ciclo Alpalhoense-Serv. CC	3.902,86
2520503	Sport Nisa e Benfica	16.797,33
252050301	Sport Nisa e Benfica - Serviço CC	16.797,33
2520504	Sporting Clube de Nisa	1.509,61
252050401	Sporting Clube de Nisa - Serviço CC	1.509,61
2520505	Grupo desportivo e Recreativo Alpalhoense	1.723,37
252050501	Grupo Desportivo Recreativo Alpalhoense - Serv.CC	1.723,37
2520506	Associação de Veteranos do Sport Nisa e Benfica	1.280,99
252050601	Associação Veteranos Sport Nisa Benfica-Serv.CC	1.280,99
2520507	Associação de Tolosa Aventura TT	23,66
252050701	Associação de Tolosa Aventura TT - Serv.CC	23,66
2520508	Associação SocioCultural " Os Amigos de Arêz"	980,07
252050801	Assoc. SocioCultural"Os Amigos de Arêz" - Ser. CC	980,07
2520509	AJAL Associação de Jovens	1.049,19
252050901	AJAL Associação de Jovens - Serv. CC	1.049,19
2520510	AJITA CUCOS -Associação Juvenil de Tolosa	300,00
252051001	AJITA CUCOS -Associação Juvenios de Tolosa-Serv.CC	300,00
2520511	APTOS - Asso. Pais e Enca.de Educação Tolosa	325,99
252051101	APTOS-Assoc.Pais Encarre.Educação Tolosa-Serv.CC	325,99
2520512	Associação de Futebol de Portalegre	100,00
252051201	Associação de Futebol de Portalegre - Serviço CC	100,00
2520513	Comissão de Festas de Arez	627,55
252051301	Comissão de Festas de Arez - Serviço CC	627,55
2520514	Comissão de Festas de Monte Claro	1.222,19
252051401	Comissão de Festas de Monte Claro - Serviço CC	1.222,19
2520515	Comissão de Festas de Salavessa	1.016,13
252051501	Comissão de Festas de Salavessa - Serviço CC	1.016,13
2520516	Comissão de Festas de Montalvão	1.540,16
252051601	Comissão de Festas de Montalvão - Serviço CC	1.540,16
2520517	Associação de Criadores do Rafeiro Alentejano	2.000,00
252051701	Associação Criadores Rafeiro Alentejano-Serviço CC	2.000,00
2520519	Automóvel Clube Portugal - Baja Portalegre 500	1.669,69



Código	Designação	Valor
252051901	Automóv.Clube Portugal-Baja Portalegre 500-Serv.CC	1.669,69
2520520	CSC-Centro Social Cultural Pessoal Município Nisa	760,26
252052001	CSC-Centro S.C.Pessoal Município Nisa - Servico CC	760,26
2520521	Sociedade Columbófila Nisense	500,00
252052101	Sociedade Columbófila Nisense - Serviço CC	500,00
25206	Percursos Pedestres	33.054,45
2520601	Percursos Pedestres do Concelho	1.746,23
252060101	Percursos Pedestres - Serviço CC	1.746,23
2520602	Divulgação e Promoção dos Percursos Pedestres	9.436,38
252060201	Divul.Promoção Percur.Pedestres Conc.-Serviço CC	9.236,22
252060202	Divul.Promoção Percur.Pedestres Conc.-Serv.Interno	200,16
2520603	Conservação e Manutenção de Percursos Pedestres	2.998,99
252060301	Conser.Mant.Percursos Pedestres-Serviço CC	2.998,99
2520604	Caminho Pedonal de Trilho da Mina Oiro do Conhal	18.040,97
252060401	Caminho Pedonal Trilho Mina Oiro Conhal - Serv.CC	18.040,97
2520605	Roteiro das Fontes-Percurso Pedestre Circular	831,88
252060501	Roteiro das Fontes-Per.Pedestre Circular-Serv.CC	831,88
253	Outras Actividades Cívicas e Religiosas	31.224,64
25301	Entidades Cívicas e Religiosas	31.224,64
2530101	Fábrica da Igreja da Freguesia de Montalvão	1.030,02
253010101	Fábrica Igreja Freguesia de Montalvão - Serv.CC	1.030,02
2530102	Fabrica Igreja Paroquial Freguesia de Nª Graça	10.797,75
253010201	Fabrica Igreja Paroq. Freg.Nª Srª Graça - Serv.CC	10.797,75
2530103	Associação dos Amigos do Martir Santo	4.112,73
253010301	Associação dos Amigos do Martir Santo - Serv. CC	4.112,73
2530104	Associação dos Amigos do Santo António	1.903,22
253010401	Associação de Amigos do Santo António - serviço CC	1.903,22
2530105	Fábrica da Igreja Paroquial de Alpalhão	351,45
253010501	Fábrica da Igreja Paroquial de Alpalhão-Serviço CC	351,45
2530106	Congregação das Testemunhas de Jeová	533,10
253010601	Congragação das Testemunhas de Jeová - Serviço CC	533,10
2530107	Fabrica da Igreja Paroquial de Tolosa	12.496,37
253010701	Fabrica da Igreja Paroquial de Tolosa - Serviço CC	12.496,37
3	Funções Económicas	783.305,85
310	Agricultura, Pecuária , Sicultura, Caça e Pesca	4.971,85
3101	Entidades	4.971,85
310101	Associação de Caça e Pesca de Tolosa	997,80
31010101	Associação de Caça e Pesca de Tolosa - Serviço CC	997,80
310102	Clube de Caçadores de Nisa	3.087,08
31010201	Clube de Caçadores de Nisa - Serviço CC	3.087,08
310103	Associação de Caçadores de Alpalhão	886,97
31010301	Associação de Caçadores de Alpalhão - Serviço CC	886,97
320	Industria e Energia	220.951,36
32001	Iluminação Publica	204.800,84
3200101	Iluminação Publica - Serviço CC	204.800,84



Código	Designação	Valor
32002	Iluminação Decoartiva	16.150,52
3200201	Iluminação Decorativa no Concelho - Serviço CC	12.634,50
3200203	Iluminação Decorativa no Concelho - Imobilizado	3.516,02
331	Transportes e Rodoviários	52.598,01
33101	Obras Municipais	410,15
3310101	Requal .Ampl.ent. acesso Loteamento Industrial Nisa	410,15
331010101	Requali.Amp,Entra.aces.comp.LtºInd.Nisa-Serviço CC	410,15
33102	Rede Viária Municipal	22.569,07
3310201	Manut.Conser.Sinaliza.Rede Viári.Munic.-Serviço CC	22.569,07
33103	Beneficiação da EM 359	3.648,38
3310301	Beneficiação EM 359-Ligação Nisa/Montalvão-Sev.CC	3.648,38
33104	Terminal Rodoviário de Nisa	1.126,10
3310401	Conserva./Manuten.Terminal Rodoviário Nisa -Ser.CC	1.126,10
33105	Valorização da Envolvente à Barca da Amieira	23.114,52
3310501	Valorização Envolvente à Barca Amieira-Serviço CC	23.114,52
33106	Beneficiação da CM 1003	25,56
3310601	Beneficia. CM 1003 Falagueira/Montes Matos-Serv.CC	25,56
33107	Beneficiação da CM 1156	17,04
3310701	Beneficia. CM 1156 Amieira/Vila Flor - Serv.CC	17,04
33108	Beneficiação da Estrada Municipal 529	1.687,19
3310801	Beneficia.Estrada Municipal 529 Nisa/Tolosa-Ser.CC	1.687,19
332	Transportes Aereos	3.472,32
33201	Edificio do Heliporto	3.472,32
3320101	Funcionamento do Heliporto	1.427,51
332010101	Funcionamento Heliporto - Serviço CC	1.082,43
332010102	Funcionamento Heliporto - Serviço Interno	9,29
332010103	Funcionamento Heliporto - Imobilizado	335,79
3320102	Limpeza do Edificio do Heliporto	622,07
332010201	Limpeza Edificio do Heliporto - Serviço CC	376,68
332010202	Limpeza Edificio do Heliporto - Serviço Interno	245,39
3320103	Conservação do Edificio do Heliporto	1.422,74
332010301	Conservação Edificio do Heliporto - Serviço CC	1.422,74
341	Mercados e Feiras	84.960,58
34101	Funcionamento dos Edificios Municipais	28.393,72
3410101	Mercados do Concelho	28.393,72
341010101	Mercado Municipal de Nisa	28.393,72
34101010101	Funcionamento Mercado Municipal - Serviço CC	17.373,57
34101010102	Funcionamento Mercado Municipal - Serviço Interno	146,95
34101010103	Funcionamento Mercado Municipal - Imobilizado	10.873,20
34102	Conservação Edificios Municipais	9.411,73
3410201	Edificio Mercado Municipal de Nisa	9.411,73
341020101	Conserv.Edificio Mercado Municipal Nisa-Serviço CC	6.585,72
341020102	ConserEdificio Mercado Municipal Nisa-Serv.Interno	99,98
341020103	ConservEdificio Mercado Municipal Nisa-Imobilizado	2.726,03
34103	Limpeza dos Edificios Municipais	5.583,07



Código	Designação	Valor
3410301	Edifício do Mercado Municipal de Nisa	5.583,07
341030101	Limpeza Edifício Mercado Municipal Nisa-Serviço CC	5.189,39
341030102	Limpeza Edifício Mercado Municipal Nisa-Serv. Interno	393,68
34104	Mercados e Feiras	3.129,93
3410401	Mercados e Feiras - Serviço CC	2.984,16
3410402	Mercados e Feiras - Serviço Interno	145,77
34105	Mercado Municipal de Tolosa	34.514,53
3410501	Reabilitação Mercado Municipal Tolosa - Serv. CC	7.653,95
3410503	Reabilitação Mercado Municipal Tolosa -Imobilizado	26.860,58
34106	Conservação/Manutenção Mercado Municipal Alpalhão	3.927,60
3410601	Conserv/Manuten.Mercado Municipal Alpalhão-Serv.CC	3.927,60
342	Turismo	117.432,96
34201	Edifícios Municipais	37.589,47
3420101	Funcionamento dos Edifícios Municipais	30.605,86
342010101	Posto de Turismo	24.800,39
34201010101	Funcionamento Edifício Posto Turismo-Serviço CC	18.829,49
34201010102	Funcionamento Edifício Posto Turismo-Serv. Interno	234,35
34201010103	Funcionamento Edifício Posto Turismo-Imobilizado	5.736,55
342010102	Montra do Posto de Turismo de Nisa	5.805,47
34201010201	Decoração da Montra do Posto de Turismo -Ser.CC	5.805,47
3420102	Limpeza do Posto de Turismo	275,29
342010201	Limpeza Edifício do Posto de Turismo - Serviço CC	2,24
342010202	Limpeza Edifício Posto Turismo - Serviço Interno	273,05
3420103	Conservação de Edifícios Municipais	6.708,32
342010301	Conservação Edifício Posto de Turismo - Serviço CC	2.757,82
342010303	Conservação Edifício Posto de Turismo-Imobilizado	90,00
342010304	Quiosque de Alpalhão	3.379,25
34201030401	Conservação Edifício Quiosque Alpalhão-Serviço CC	3.379,25
342010305	Posto de Turismo de Amieira do Tejo	481,25
34201030501	Conserv.Edifício Posto Turismo Amieira Tejo-Ser.CC	481,25
34202	Actividades de Turismo	79.843,49
3420201	Feiras e Certames Extra Concelho	57.992,65
342020101	Bolsa de Turismo de Lisboa 2017	51.708,61
34202010101	Bolsa de Turismo de Lisboa 2017 - Serviço CC	51.705,94
34202010102	Bolsa de Turismo de Lisboa 2017 - Serviço Interno	2,67
342020102	Bolsa de Turismo de Lisboa 2018	6.284,04
34202010201	Bolsa de Turismo de Lisboa 2018 - Serviço CC	6.284,04
3420202	Promoção do Concelho	7.390,18
342020201	Divulgação e Promoção do Concelho - Serviço CC	7.390,18
3420203	Marca éNisa	13.191,49
342020301	Promoção da Marca é Nisa	13.191,49
34202030101	Promoção da Marca éNisa-Serviço CC	13.135,79
34202030102	Promoção da Marca éNisa - Serviço Interno	55,70
3420204	Montra Itinerante de Produtos/Stand	1.269,17
342020401	Montra Itinerante de Produtos/Stand - Serviço CC	220,00



Código	Designação	Valor
342020403	Montra Itinerante de Produtos/Stand - Imobilizado	1.049,17
350	Outras Funções Económicas	298.918,77
35001	Edifícios Municipais	245.714,49
3500101	Complexo Termal	245.714,49
350010101	Funcionamento Complexo Termal	235.192,25
35001010101	Edifício do Complexo Termal - Serviço CC	37.601,31
35001010102	Edifício do Complexo Termal - Serviço Interno	144,36
35001010103	Edifício do Complexo Termal - Imobilizado	1.191,01
35001010104	Funcionamento do Balneário Termal da Fadagosa Nisa	196.255,57
3500101010401	Funcionamento Balneário Termal Fadagosa-Serv.CC	196.012,20
3500101010402	Funcionamen.Balneário Termal Fadagosa-Serv.Interno	243,37
350010102	Encargos Exp. devidos Dir. Geral Energia Geologia	191,59
35001010201	Encarg.Explo.Direc.Geral Energ.Geologia.-Serv. CC	191,59
350010103	Beneficiação do Furo ACP4	1.406,20
35001010301	Furo ACP4 - Serviço CC	1.406,20
350010104	Análises	8.924,45
35001010401	ACP4	3.580,07
3500101040101	ACP4 - Serviço CC	3.580,07
35001010402	Piscinas Termas	543,44
3500101040201	Piscinas Termas - Serviço CC	528,06
3500101040202	Piscinas Termas - Serviço Interno	15,38
35001010403	Água Mineral	3.761,47
3500101040301	Água Mineral - Serviço CC	3.761,47
35001010404	ETAR Efluentes	277,17
3500101040401	ETAR Efluentes - Serviço CC	277,17
35001010405	Monitorização da Qualidade da Água do Rio Tejo	762,30
3500101040501	Análises á água do Rio Tejo - Serviço CC	762,30
35002	Centro Interpretativo do Conhal	50.552,08
350020101	Centro Interpretativo do Conhal - Serviço CC	31.538,11
350020102	Centro Interpretativo do Conhal - Serviço Interno	371,32
350020103	Centro Interpretativo do Conhal - Imobilizado	18.642,65
35003	Rota Europeia do Queijo	2.652,20
350030101	Associação Ruta Europea del Queso - serviço CC	2.652,20
4	Outras Funções	710.501,92
420	Operações da Dívida Autárquica	340.775,28
42001	Transferências entre Administrações	303.046,50
4200101	Acordos de Execução com as Juntas de Freguesia	303.046,50
420010101	Acordo de Execução Alpalhão	36.693,75
42001010101	Acordo Execução Freguesia de Alpalhão - Serviço CC	36.693,75
420010102	Acordo Exe. União Freguesias da Amieira Tejo, Arêz	43.766,00
42001010201	Acordo Exec. União Freg. Amieira Tejo/Arêz-Serv.CC	43.766,00
420010103	Acordo Exe.União Freg. Esp.Santo,N.SRªGraça,Simão	104.657,50
42001010301	Acor.ExUnião Freg.Esp.Stª,N.ªSr.Graça,Simão-Ser.CC	104.657,50
420010104	Acordo de Execução Montalvão	23.185,00
42001010401	Acordo Execução de Montalvão - Serviço CC	23.185,00



Código	Designação	Valor
420010105	Acordo de Execução Santana	25.899,25
42001010501	Acordo Execução Freguesia de Santana - Serviço CC	25.899,25
420010106	Acordo de Execução São Matias	29.280,00
42001010601	Acordo Execução Freguesia São Matias - Serviço CC	29.280,00
420010107	Acordo de Execução Tolosa	39.565,00
42001010701	Acordo Execução Freguesia de Tolosa - Serviço CC	39.565,00
42002	Outros Apoios as Juntas de Freguesia	35.201,96
4200201	Freguesia de Alpalhão	12.786,25
420020101	Outros Apoios Freguesia de Alpalhão - Serviço CC	12.786,25
4200202	União das Freguesia de Amieira do Tejo, Arêz	2.124,74
420020201	Outro.Apoi.União Freg.Amieira Tejo/Arêz-Serviço CC	2.124,74
4200203	União Freg. Esp.Santo, N.Srª Graça, S.Simão	51,06
420020301	Outro Ap.Uni.Freg.Esp.Stª,N.ªSr.Graça,Simão-Ser.CC	51,06
4200204	Freguesia de Montalvão	771,06
420020401	Outros Apoios Freguesia de Montalvão - Serviço CC	771,06
4200205	Freguesia de Santana	522,71
420020501	Outros Apoios Freguesia de Santana - Serviço CC	522,71
4200207	Freguesia de Tolosa	2.254,62
420020701	Outros Apoios Freguesia de Tolosa - Serviço CC	2.254,62
4200208	XX Feira dos Enchidos em Alpalhão 2017	9.479,87
420020801	XX Feira dos Enchidos 2017 - Serviço CC	9.479,87
4200209	XVIII Feira do Queijo em Tolosa 2017	7.211,65
420020901	XVIII Feira do Queijo 2017 - Serviço CC	7.211,65
42003	Exibição de Cinema nas Freguesias	2.526,82
4200301	Exibição de Cinema nas Freguesias - Serviço CC	2.526,82
430	Diversas não especificadas	369.726,64
43001	Viaturas e Máquinas Municipais	368.522,16
4300101	Cilindro Pequeno Vibromax	74,78
430010101	Cilindro Pequeno Vibromax - Serviço CC	74,78
4300102	Tractor Newholand T6030 DTCC 76-HA-82	7.163,27
430010201	Tractor Newholand T6030 DTCC 76-HA-82 - Serviço CC	1.412,15
430010202	Tractor Newholand T6030 DTCC 76-HA-82 -Máq.Viatura	5.751,12
4300104	Motorizada Suzuki 09-GC-27	25,64
430010402	Motorizada Suzuki 09-GC-27 - Máquina e Viatura	25,64
4300105	Viatura Toyota DINA 01-56-QB	7.347,61
430010501	Viatura Toyota DINA 01-56-QB - Serviço CC	0,60
430010502	Viatura Toyota DINA 01-56-QB - Máquina e Viatura	7.347,01
4300106	Viatura Toyota DINA 97-35-UV	3.242,10
430010601	Viatura Toyota DINA 97-35-UV - Serviço CC	188,72
430010602	Viatura Toyota DINA 97-35-UV - Máquina e Viatura	3.053,38
4300107	Viatura Volvo QO-45-22	5.995,00
430010701	Viatura Volvo QO-45-22 - Serviço CC	691,22
430010702	Viatura Volvo QO-45-22 - Máquina e Viatura	5.303,78
4300108	Viatura Fiat XA-17-77	6.213,13
430010801	Viatura Fiat XA-17-77 - Serviço CC	249,38



Código	Designação	Valor
430010802	Viatura Fiat XA-17-77 - Máquina e Viatura	5.963,75
4300109	Viatura Ferguson DC-09-82	1.296,06
430010901	Viatura Ferguson DC-09-82 - Serviço CC	647,64
430010902	Viatura Ferguson DC-09-82 - Máquina e Viatura	648,42
4300110	Viatura Mercedes 17-99-IE	3.288,69
430011002	Viatura Mercedes 17-99-IE - Máquina e Viatura	3.288,69
4300111	Viatura de Recolha de Lixo 33-24-UL	26.634,21
430011101	Viatura Recolha de Lixo 33-24-UL - Serviço CC	599,86
430011102	Viatura de Recolha de Lixo 33-24-UL - Máq. Viatura	26.034,35
4300112	Viatura Motorizada Suzuki 09-GC-18	237,73
430011202	Viatura Motorizada Suzuki 09-GC-18 - Máq. Viatura	237,73
4300113	Viatura Mercedes 92-08-UU	2.292,28
430011301	Viatura Mercedes 92-08-UU - Serviço CC	149,16
430011302	Viatura Mercedes 92-08-UU - Máquina e Viatura	2.143,12
4300114	Viatura Volkswagen 31-84-RI	7.309,51
430011401	Viatura Volkswagen 31-84-RI - Serviço CC	275,03
430011402	Viatura Volkswagen 31-84-RI - Máquina e Viatura	7.034,48
4300115	Compressor nº 4	491,44
430011502	Compressor nº 4 - Máquina e Viatura	491,44
4300116	Dumper Astel JVD 3000P/L	154,22
430011602	Dumper Astel JVD 3000 23-PH-99 - Máquina e Viatura	154,22
4300117	Máquina JCB 1 CX	4.177,72
430011701	Máquina JCB 1 CX 23-PH-95 - Serviço CC	766,12
430011702	Máquina JCB 1 CX 23-PH-95 - Máquina e Viatura	3.411,60
4300118	Viatura Toyota 15-13-RE	3.302,27
430011801	Viatura Toyota 15-13-RE - Serviço CC	118,04
430011802	Viatura Toyota 15-13-RE - Máquina e Viatura	3.184,23
4300119	Motorizada Famel Zundap 89-GL-20	49,30
430011901	Motorizada Famel Zundap 89-GL-20 - Serviço CC	23,66
430011902	Motorizada Famel Zundap 89-GL-20 - Máquina Viatura	25,64
4300120	Máquina Caterpillar438 C	5.663,64
430012001	Máquina Caterpillar438 C 23-PH-97 - Serviço CC	22,40
430012002	Máquina Caterpillar438 C 23-PH-97 - Máq. Viatura	5.641,24
4300121	Viatura Renault 17-39-NI	2.703,86
430012101	Viatura Renault 17-39-NI - Serviço CC	32,62
430012102	Viatura Renault 17-39-NI - Máquina e Viatura	2.671,24
4300122	Viatura Renault Clio 16-89-NM	1.602,09
430012201	Viatura Renault Clio 16-89-NM - Serviço CC	260,96
430012202	Viatura Renault Clio 16-89-NM - Máquina e Viatura	1.341,13
4300123	Viatura Toyota Hilux 4x4 77-76-PX	2.983,32
430012301	Viatura Toyota Hilux 4x4 77-76-PX - Serviço CC	65,56
430012302	Viatura Toyota Hilux 4x4 77-76-PX - Máq. Viatura	2.917,76
4300124	Viatura Renault Clio 90-96-QC	2.644,58
430012401	Viatura Renault Clio 90-96-QC - Serviço CC	10,72
430012402	Viatura Renault Clio 90-96-QC - Máquina e Viatura	2.633,86



Código	Designação	Valor
4300125	Viatura Toyota 91-82-TB	5.387,57
430012501	Viatura Toyota 91-82-TB - Serviço CC	717,85
430012502	Viatura Toyota 91-82-TB - Máquina e Viatura	4.669,72
4300126	Viatura Mercedes 26-06-QJ	302,46
430012601	Viatura Mercedes 26-06-QJ - Serviço CC	65,24
430012602	Viatura Mercedes 26-06-QJ - Máquina e Viatura	237,22
4300127	Retroescavadora volvo BL 71 23-PH-75	26.095,82
430012701	Retroescavadora Volvo BL 71 23-PH-75 - Serviço C	24.226,43
430012702	Retroescavadora Volvo BL 71 23-PH-75-Maq.Viatura	1.869,39
4300128	Viatura Renault Clio 38-FO-33	2.563,17
430012801	Viatura Renault Clio 38-FO-33 - Serviço CC	94,04
430012802	Viatura Renault Clio 38-FO-33 - Máquina e Viatura	2.469,13
4300129	Viatura Mitsubishi Canter 40-FH-98	4.054,14
430012901	Viatura Mitsubishi Canter 40-FH-98 - Serviço CC	133,35
430012902	Viatura Mitsubishi Canter 40-FH-98 - Máq.e Viatura	3.920,79
4300130	Viatura Ford Transit Tripla 94-FG-85	4.602,31
430013001	Viatura Ford Transit Tripla 94-FG-85 - Serviço CC	1.182,63
430013002	Viatura Ford Transit Tripla 94-FG-85 -Máq.Viatura	3.419,68
4300131	Viatura Ford Ranger 96-FG-39	7.507,89
430013101	Viatura Ford Ranger 96-FG-39 - Serviço CC	68,80
430013102	Viatura Ford Ranger 96-FG-39 - Máquina e Viatura	7.439,09
4300132	Viatura Mitsubishi L200 4x4 41-FH-54	4.577,22
430013201	Viatura Mitsubishi L200 4x4 41-FH-54 - Serviço CC	391,22
430013202	Viatura Mitsubishi L200 4x4 41-FH-54 -Máq.Viatura	4.186,00
4300133	Viatura Mitsubishi L200 4x4 41-FH-56	7.604,02
430013301	Viatura Mitsubishi L200 4x4 41-FH-56 - Serviço CC	130,01
430013302	Viatura Mitsubishi L200 4x4 41-FH-56 - Máq.Viatura	7.474,01
4300134	Viatura Mitsubishi L200 4x4 41-FH-58	7.627,48
430013401	Viatura Mitsubishi L200 4x4 41-FH-58 - Serviço CC	163,03
430013402	Viatura Mitsubishi L200 4x4 41-FH-58 - Máq.Viatura	7.464,45
4300135	Viatura Renault Trafic 10-FN-26	7.594,99
430013501	Viatura Renault Trafic 10-FN-26 - Servico CC	369,55
430013502	Viatura Renault Trafic 10-FN-26 - Máquina Viatura	7.225,44
4300136	Viatura Toyota Haice 78-FE-44	6.547,43
430013601	Viatura Toyota Haice 78-FE-44 - Serviço CC	400,62
430013602	Viatura Toyota Haice 78-FE-44 - Máquina e Viatura	6.146,81
4300137	Viatura Toyota Haice 78-FE-45	7.316,71
430013701	Viatura Toyota Haice 78-FE-45 - Serviço CC	372,20
430013702	Viatura Toyota Haice 78-FE-45 - Máquina e Viatura	6.944,51
4300138	Viatura Volvo 67-NQ-51	33.081,02
430013801	Viatura Volvo 67-NQ-51 - Serviço CC	3.584,83
430013802	Viatura Volvo 67-NQ-51 - Máquina e Viatura	29.496,19
4300139	Dumper Astel JVD 3000	204,70
430013901	Dumper Astel JVD 3000 23-PH-99 - Serviço CC	65,24
430013902	Dumper Astel JVD 3000 23-PH-99 - Máquina e Viatura	139,46



Código	Designação	Valor
4300140	Viatura Volvo B12B 49-FD-59	11.806,45
430014001	Viatura Volvo B12B 49-FD-59 - Serviço CC	776,14
430014002	Viatura Volvo B12B 49-FD-59 - Máquina e Viatura	11.030,31
4300141	Viatura Pesada Tribasculante c/Grua 28-QR-64	6.836,71
430014101	Viat Pesada Tribasc c/Grua 28-QR-64 - Serviço CC	1.578,70
430014102	Viat Pesada Tribascul 28-QR-64 - Máquina viaturas	5.258,01
4300142	Motorizada 19-DV-49	72,51
430014202	Motorizada 19-DV-49 - Máquina e Viatura	72,51
4300143	Motorizada 94-DZ-73	98,59
430014302	Motorizada 94-DZ-73 - Máquina e Viatura	98,59
4300144	Viatura Mitsubishi 98-JR-52	3.660,79
430014401	Viatura Mitsubishi 98-JR-52 - Serviço CC	97,86
430014402	Viatura Mitsubishi 98-JR-52 - Máquina e Viatura	3.562,93
4300145	Viatura Mitsubishi 19-CF-59	2.851,74
430014501	Viatura Mitsubishi 19-CF-59 - Serviço CC	30,87
430014502	Viatura Mitsubishi 19-CF-59 - Máquina e Viatura	2.820,87
4300146	Gestão e Manutenção de Máquinas Ligeiras	1.502,30
430014601	Gestão e Manutenção de Máquinas Ligeiras - Serv.CC	1.310,86
430014602	Gestão Manutenção Máquinas Ligeiras - Serv.Interno	191,44
4300147	Viatura Dumper Astel 35-SL-37	32.637,06
430014702	Viatura Dumper Astel 35-SL-37 - Maquina e Viatura	32.637,06
4300148	Viatura Mercedes 23-SQ-93	46.047,77
430014801	Viatura Mercedes 23-SQ-93 - Serviço CC	83,27
430014802	Viatura Mercedes 23-SQ-93 - Maquina e Viatura	45.964,50
4300149	Viatura Ford Focus 59-TF-40	22.773,99
430014902	Viatura Ford Focus 59-TF-40 - Maquina e Viatura	22.773,99
4300150	Viatura Dacia Lodgy 04-TM-91	20.274,87
430015002	Viatura Dacia Lodgy 04-TM-91 - Maquina e Viatura	20.274,87
43002	Prestação de Serviços a Particulares	3,55
4300201	Prest.Serv. Máq, Viaturas, Mão Obra e Equipamentos	3,55
430020101	Prest.Serv. Máq, Viaturas, Mão Obra Equip.Serv. CC	3,55
43003	Funcionamento das Impressoras	1.200,93
4300301	Plotter HP Design jet 800	197,93
430030102	Plotter HP Design jet 800 - Serviço Interno	197,93
4300302	Plotter Epson Stylus Pro 9600	1.003,00
430030201	Plotter Epson Stylus Pro 9600 - Serviço CC	27,68
430030202	Plotter Epson Stylus Pro 9600 - Serviço Interno	975,32
	TOTAL	7.335.750,50

3. Análise da Situação Económica

Limitações

A análise será feita tendo em conta exclusivamente o Balanço e Demonstração de Resultados.

3.1. Situação Financeira

Rácios Económico – Financeiros

Têm por referência a estrutura dos elementos do ativo, dos fundos patrimoniais e do passivo.

3.1.1. Balanço

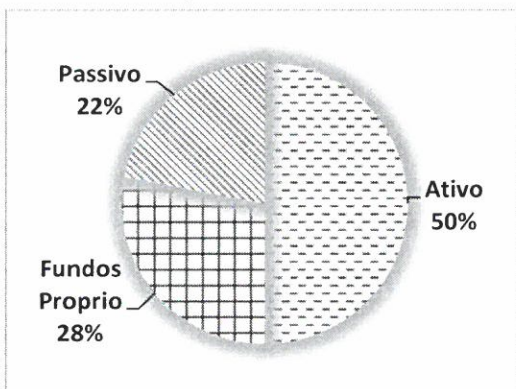
Enquanto a execução orçamental, reflete a receita e a despesa de determinado exercício económico, através do Balanço e Demonstração de Resultados analisamos a atividade do Município ao nível patrimonial, ou seja, os seus direitos e obrigações.

O Balanço constitui um mapa financeiro de grande importância, no quadro seguinte apresenta-se resumidamente a estrutura patrimonial do Município.

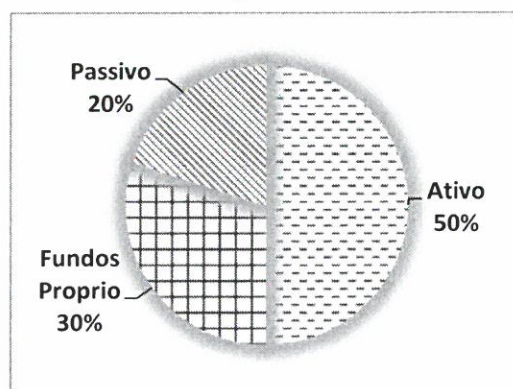
Quadro 15: Estrutura do Balanço

Ativo			Fundos Próprios + Passivo		
Descrição	2017	2016	Descrição	2017	2016
Imobilizado			Fundos Próprios		
Bens do domínio público	15.948.391,38	26.486.894,78	Património	29.385.477,69	29.237.517,69
Imobilizações incorpóreas	1.546.836,66	1.831.275,95	Reservas	3.864.858,37	3.843.948,37
Imobilizações corpóreas	30.080.313,39	19.894.926,42	Resultados transitados	-2.420.223,96	-3.737.726,84
Investimentos financeiros	1.005.998,12	1.012.252,52	R.L.E.	778.374,89	1.275.886,32
Circulante			Passivo		
Existências	241.945,50	194.071,34	Provisões p/ riscos encargos	210.562,29	406.730,48
Dívidas de terceiros - MLP	8.214,00	8.214,00	Dividas a terceiros - M/L prazo	2.669.134,42	3.505.720,95
Dívidas de terceiros - CP	156.534,45	1.483.464,94	Dividas a terceiros - CP	1.010.509,45	921.002,26
Depósitos Inst. Fin. E Caixa	3.360.674,87	3.200.187,51	Acréscimos e diferimentos	17.204.990,31	19.089.167,85
Acréscimos e diferimentos	354.775,09	430.959,62			
Total do Ativo	52.703.683,46	54.542.247,08	Total dos Fundos Próprios + Passivo	52.703.683,46	54.542.247,08

Estrutura do balanço em 2016



Estrutura do balanço em 2017



Redução de 13% no grupo do Passivo, reforçando assim os Fundos Próprios, em 2017.

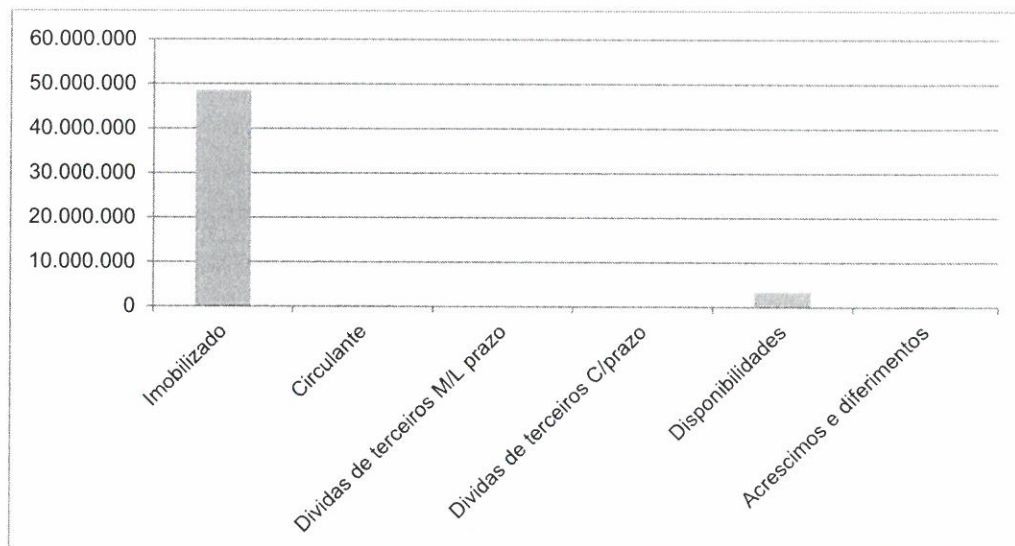


Notas complementares:

Ativo

- Imobilizado, foram integradas 18 obras em curso, Centro Interpretativo do Conhal, caminho pedonal do trilho da mina de ouro no conhal, caminho de acesso ao cais do Tejo nas portas de Rodão, Ruas no Monte do Arneiro e Duque, iluminação das muralhas e torre do relógio em Nisa, requalificação da urbanização da Cevadeira em Nisa, pavimentação da azinhaga Santo Menino em Nisa, monumento do emigrante em Nisa, arranjo paisagístico dos Largos Cruzeiro e Calvário em Alpalhão, entrada norte de Alpalhão, entrada/passeio oeste em Alpalhão, reabilitação Mercado Municipal de Tolosa, requalificação das ruas em Tolosa (rua Prof Mourato Trindade e rua de São Pedro), pavimentação da Rua contigua á rua da Corredoura em Montalvão, Em 359 ligação Nisa / Montalvão, Rua da Costa na Velada e Menir, originando um aumento de cerca 1.568.216€. Procedeu-se a uma alteração de conta em diversos bens que se encontravam registados no domínio público na conta 45, e passaram para o domínio privado, para a conta 42. Fez-se também diversos abates de bens obsoletos ou que já não se encontram em funcionamento, com redução significativa nas respetivas contas, com maior impacto na conta 43. Todos estes procedimentos resultaram em uma redução de 1,3%.
- Existências – procedeu-se ao abate de muitos bens, por já se encontrarem obsoletos e sem rotatividade desde há muitos anos, em cerca de 120.000€, o que resultou numa diminuição das provisões, aumentando assim o valor das existências em armazém em cerca de 19%.
- Dívida de Terceiros de curto prazo – redução, muito substancial no valor de 1.352.819€ referente a outros devedores, por se ter regularizado vários projetos candidatados e terem sido recebidos os respetivos relatórios finais e também a anulação do processo da candidatura do Centro de Saúde de Nisa, por se ter verificado alteração do dono da obra e da respetiva candidatura. A dívida de Clientes, contribuintes e utentes de cobrança duvidosa aumentou com o conseqüente aumento das provisões em cerca de 59.722€.
- Disponibilidades – aumentaram em cerca de 4,6% relativamente ao ano anterior.
- Acréscimos de proveitos integram verbas respeitantes aos impostos diretos e também a uma comparticipação da “Marca éNisa”.

Gráfico 2: Estrutura do Ativo



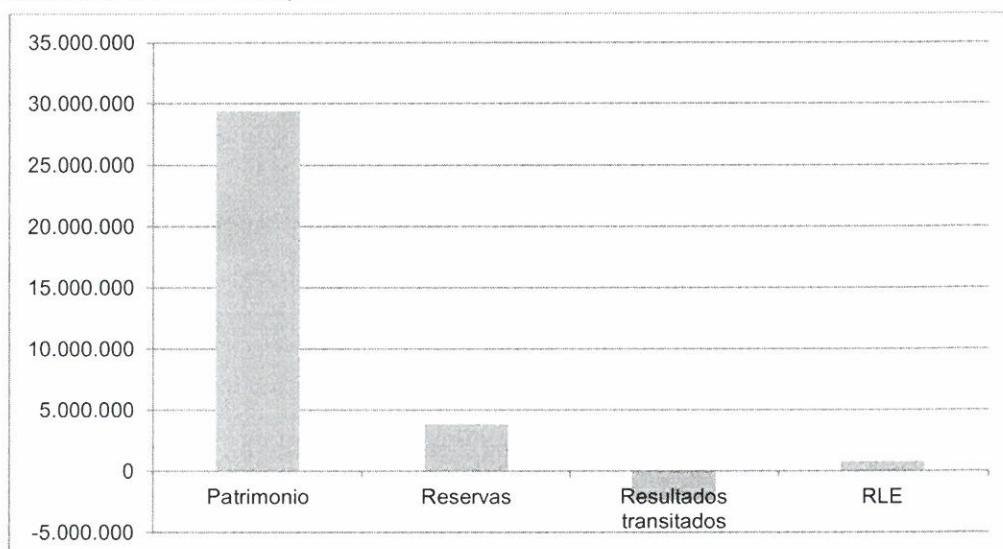
[Handwritten signatures and initials in blue and black ink]



Fundos Próprios

- Património, aumento de 147.960€ referente a um terreno não registado no balanço inicial e foi detectado na fase de loteamento da zona industrial.
- Subsídios sofreram um acréscimo de 20.910€ pelo registo de investimentos não amortizáveis.
- Resultados Transitados registam uma melhoria considerando os resultados líquidos positivos do exercício anterior.

Gráfico 3: Estrutura dos Fundos Próprios



Passivo

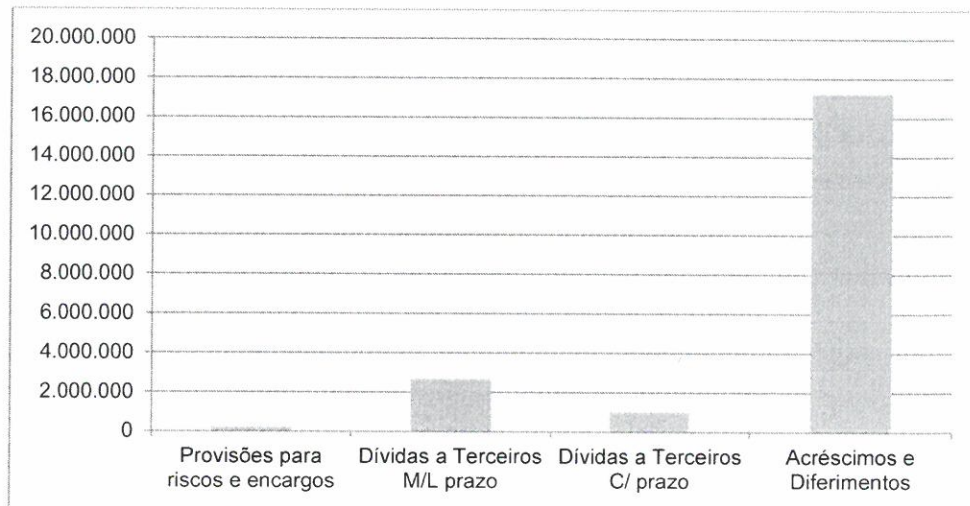
- Provisões para outros riscos e encargos, redução de 166.235,86€ nos processos judiciais em curso. Registaram-se 2 novos processos, Proc.º 120/17 no valor de 175.000€ e sobre o qual se constituiu provisão no valor de 25.000€ e o Proc.º 354/17 no valor de 30.000,01€, aguardando mais evolução do processo antes de constituição de provisões. Também se reduziu para 20.000€ a provisão existente no Proc.º 105/12.
- Dividas a terceiros de médio e longo prazo, redução na ordem do 800.000€, devendo-se basicamente à amortização de empréstimos de médio e longo prazo e do Fundo de Apoio Municipal (FAM). Foi amortizado extraordinariamente 8 empréstimos num total de 447.703€.
- Dívida a terceiros de curto prazo com um aumento de 8,9%, com incidência nos fornecedores c/c faturas em receção e conferência.
- O acréscimo de custos inclui o reconhecimento dos custos com pessoal e outros já registados em 2018.
- Proveitos diferidos, com uma redução de 1.847.230€ referente aos subsídios ao investimento já que foram concluídas várias candidaturas, regularizados os valores reconhecidos e anulado o processo do Centro de Saúde.

Handwritten initials/signature

Handwritten signature



Gráfico 4: Estrutura do Passivo



Para melhor analisar a situação económica - financeira apresentam-se indicadores que permitem avaliar a capacidade financeira no termo do exercício económico, de forma a visualizar a situação em que se encontra o Município de Nisa, comparando esses rácios com os anos de 2012 a 2017.

Quadro 16: Evolução dos Rácios Financeiros

Rácios	Designação	2012	2013	2014	2015	2016	2017
Liquidez Geral	Ativo Circulante / Exigível a Curto Prazo	1,76	1,79	2,83	4,20	5,30	3,72
Solvabilidade	Fundos Próprios - B. Domínio Púb. / Passivo Total	0,01	-0,02	-0,04	0,01	0,17	0,74
Endividamento	Passivo / Ativo Líquido	0,51	0,51	0,51	0,49	0,44	0,40
Grau de autonomia financeira	Fundos Próprios - B. Domínio Púb / Dividas a 3ºs médio e longo prazo	0,03	-0,11	-0,21	0,08	1,18	5,87

A Liquidez Geral permite analisar a capacidade do Município para, utilizando as suas disponibilidades de curto prazo, fazer face aos compromissos assumidos com terceiros a curto prazo. O valor do ativo circulante inclui o reconhecimento de várias candidaturas em que as obras ainda se encontram a decorrer. Este indicador apresenta um valor estável em 2017.

Solvabilidade traduz a posição de independência do Município face aos credores. Quanto maior for, maior será a segurança dos credores em recuperar os seus créditos. Este indicador tem apresentado valor negativo porque são retirados do âmbito de cálculo os bens do domínio público que são bens considerados inalienáveis, impenhoráveis, inexpropriados e imprescritíveis. Em 2017 o indicador aumentou consideravelmente, resultado do processo de alteração de conta dos bens que se encontram em domínio público e passaram para o domínio privado do município.

Endividamento mede a participação de capitais alheios no financiamento do Município, admitindo que, quando este valor é superior a 1, as entidades se encontram em situação de falência técnica. Este indicador tem demonstrado uma evolução muito positiva já que existe menos dependência do Município em relação aos capitais alheios, diminuindo 4 pp.



Grau de autonomia financeira dá informação sobre o grau em que os fundos próprios cobrem as dívidas a terceiros a médio e longo prazo. O valor de 2017 teve um aumento de 4,69 pp por se terem atualizado as contas dos bens do domínio privado e se ter reduzido substancialmente as dívidas de médio e longo prazo. O Município de Nisa encontra-se com um confortável grau de autonomia financeira.

3.1.2. Demonstração de Resultados

O Município encerrou o exercício, com um Resultados Líquido de Exercício positivo de 778.374€. Este valor resulta de um aumento dos fundos municipais em cerca de 200.000€ mas que não foram suficientes para compensar o aumento de custos operacionais e os extraordinários verificados em 2017 pelo que o RLE teve uma redução de 497.511€ de 2016 para 2017.

No quadro seguinte sintetiza-se a Demonstração de Resultados espelhando os respetivos resultados.

Quadro 17: Estrutura dos Resultados

Designação	2015	2016	2017
Resultados operacionais	-323.569,66	-225.006,89	-503.921,82
Resultados financeiros	343.164,24	361.899,53	382.354,08
Resultados correntes	19.594,58	136.892,64	-121.567,74
Resultado líquido do exercício	986.305,08	1.275.886,32	778.374,89

3.1.2.1. Resultados Operacionais

Os Proveitos operacionais estão condicionados essencialmente às vendas e prestações de serviços, Impostos e Taxas e sobretudo às Transferências e subsídios obtidos mas que apenas os últimos tiveram um aumento em 2017. Quanto aos Fornecimentos e serviços externos, custos com pessoal, provisões do exercício e outros custos operacionais tiveram um aumento em cerca de 258.582€, pelo que os resultados operacionais se mantêm negativos.

3.1.2.2. Resultados Financeiros

Em 2017, os resultados financeiros fixaram-se num valor positivo de 382.354€, com uma evolução positiva de 5,3% em relação a 2016. Os juros dos empréstimos tiveram uma redução na ordem dos 15.320€. Os Proveitos financeiros foram provenientes de Rendimentos em Imóveis (Rendas Concessão EDP).

3.1.2.3. Resultados Extraordinários

Nos Resultados extraordinários apurou-se o valor de 899.942€ positivos resultando essencialmente de redução de provisões, dos diferimentos das obras participadas e diversas correções de exercícios anteriores mas o valor dos custos extraordinários também aumentaram significativamente em relação às perdas em existências e no imobilizado.

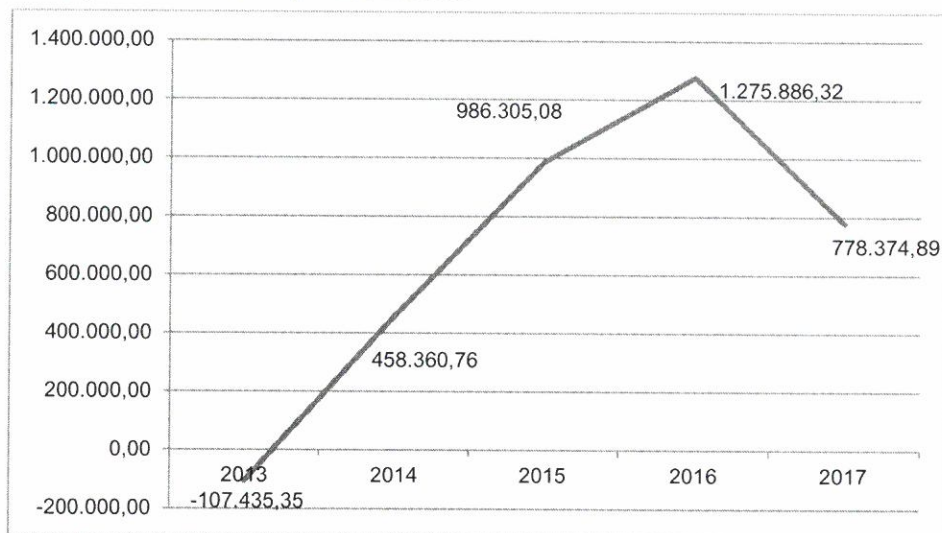


3.1.2.4. Resultado Líquido do Exercício

Considerando os custos e proveitos totais, resultou um valor positivo de 778.374,89€.

Desde 2013 que o sentido do RLE tem sido positivo, atingindo o valor mais alto em 2016, baixando em 2017 cerca de 64%.

Gráfico 5: Evolução do Resultado Líquido do Exercício



3.1.3. Endividamento

A capacidade legal de endividamento revela-se dentro dos limites de alguma razoabilidade, não tendo ainda constituído fator impeditivo ao normal funcionamento e desenvolvimento das atividades municipais, tendo em conta as capacidades económicas e financeiras do Município.

Evolução do Endividamento

No quadro seguinte apresenta-se a evolução do endividamento ao longo dos últimos anos, tanto de terceiros como a terceiros.


Quadro 18: Dívidas a Terceiros

	Euros					
A Terceiros	2012	2013	2014	2015	2016	2017
Curto Prazo	1.923.627	1.630.310	1.153.618	993.944	921.002	1.010.509
Médio e Longo Prazo	6.489.823	5.869.573	5.334.555	4.786.432	3.505.720	2.669.134
Total	8.413.450	7.499.883	6.488.173	5.780.376	4.426.722	3.679.644

Registou-se uma diminuição de 17% devendo-se exclusivamente ao médio e longo prazo, que diminuiu em cerca de 836.586€.



Gráfico 6: Variação das dívidas a terceiros




Quadro 19: Dívidas de Terceiros

De Terceiros	Euros					
	2012	2013	2014	2015	2016	2017
Curto Prazo	2.736.519	2.301.000	2.629.004	2.973.340	1.483.464	156.534
Médio e Longo Prazo	20.411	20.411	8.214	8.214	8.214	8.214
Total	2.756.930	2.321.411	2.637.218	2.981.554	1.491.678	164.748

Registou-se um redução de 89% devendo-se ao curto prazo, referente a comparticipações de projetos cofinanciados e regularização no processo de candidatura do Centro de Saúde de Nisa na conta de outros devedores, mas a dívida de clientes c/c, contribuintes c/c, utentes e clientes de cobrança duvidosa aumentou 10% relativamente a 2016.

Gráfico 7: Variação das dívidas de terceiros



[Handwritten signature]

[Handwritten signatures]



Cálculo dos limites ao Endividamento de acordo a Lei n.º 73/2013, de 3 de setembro (Regime Financeiro das Autarquias Locais e das Entidades Intermunicipais).

O artigo 52.º, estabelece um novo conceito no que concerne o endividamento municipal, que é o de dívida total de operações orçamentais, regendo-se pelo seguinte:

Artigo 52.º - Definição do limite da dívida total que não pode ultrapassar, em 31 de dezembro de cada ano, 1,5 vezes a média da receita corrente líquida cobrada nos três exercícios anteriores e a Lei n.º 7-A/2016, de 30 de março (LOE2016), altera as regras do endividamento no seu artigo 192.º.

Quadro 20: Aferição da dívida total

Limite 2017	Dívida total em 31-12-2017	Margem disponível por utilizar
13.302.709€	3.087.476€	10.215.247€

Fonte: Aferição da dívida total 4T 2017 SIIAL em março de 2018

Dívida total em 01-01-2017	3.792.562€
----------------------------	------------

4. Cumprimento da LCPA, de acordo com a Lei nº 8/2012 de 21 de fevereiro

No cumprimento da Lei referida foi submetida toda a informação oficial e obrigatória, tanto ao nível dos pagamentos em atraso e fundos disponíveis, sendo que a última informação submetida referente a 2017 (com elementos anteriores à prestação de Contas) foi validada com os seguintes dados:

- Fundos Disponíveis de dezembro 2017 no montante de 3.284.519,40€
- Pagamentos em atraso em dezembro de 2017 o valor de 0€
- Prazo médio de pagamento em 31/12/2017 – 16 dias

5. Cumprimento da Lei que estabelece o regime financeiro das autarquias locais e das entidades intermunicipais, de acordo com a Lei nº 73/2013 de 3 de setembro

No cumprimento da Lei referida os valores apurados foram os seguintes:

- Artigo 40º n.º 2 – Receita corrente bruta cobrada \geq despesa corrente acrescida das amortizações médias de médio e longo prazo

$$8.996.061,75€ \geq 7.759.767,40€ (7.226.162,09€ + 533.605,31€)$$

- Artigo 56 n.º 3 – Taxa de execução da receita $> 85\%$

90,45%



6. Proposta de aplicação do Resultado Líquido do Exercício

Analisando as Demonstrações Financeiras do ano 2017, verifica-se que o resultado líquido do exercício apresenta um valor positivo de 778.374,89€, conforme se encontra evidenciado no Balanço e Demonstração de Resultados.

Nos termos do estipulado no ponto 2.7.3 do POCAL, aprovado pelo Decreto - Lei n.º 54-A/99 de 22 de Fevereiro, o Executivo Municipal propõe a seguinte aplicação de Resultados:

Que o valor do resultado líquido do exercício, positivo de 778.374,89€ seja, transferido para a conta 59 - "Resultados Transitados".

7. Fatores relevantes ocorridos após o termo do exercício

1. Na sequência da amortização extraordinária de vários empréstimos, durante o ano de 2017, a média das amortizações de empréstimos de médio e longo prazo irá ter uma redução de 130.947,07€, para o ano de 2018.
2. O artigo 303.º da LOE2018 vem aditar o n.º 5 do artigo 19.º da Lei do FAM, que determina para o próximo quadriénio, uma redução progressiva das contribuições para o FAM de 25%, 50%, 75% e 100% para os anos 2018, 2019, 2020 e 2021, respetivamente. Assim, em 2018 o valor da participação no capital social do FAM (com reflexo nos respetivos documentos previsionais e de prestação de contas), nos termos previstos nos n.ºs 1 e 2 do artigo 17º da referida Lei, será ajustado de 542.061,58€ para 348.469,08€. Este ajustamento implica alterações dos registos efetuados, quer na contabilidade orçamental (compromissos de anos futuros), quer na contabilidade financeira (contas a pagar).