



CÂMARA  
MUNICIPAL  
NISA

Prestação de Contas

2020

Relatório de Gestão

*[Handwritten signatures and initials in black and blue ink]*  
315 L



## ÍNDICE

### RELATÓRIO DE GESTÃO

1. Introdução	2
2. Análise Execução Orçamental	2
2.1. Orçamento	3
2.1.1. Receita	3
2.1.1.1 Evolução da Receita	4
2.1.2. Despesa	5
2.1.2.1. Evolução da Despesa	6
2.2. Fluxos de Caixa	7
2.3. Grandes Opções do Plano	8
2.4. Custos por função	12
3. Análise da Situação Económica	13
3.1. Situação Financeira	13
3.1.1. Balanço	13
3.1.2. Demonstração de Resultados	15
3.1.2.1. Resultados Operacionais	16
3.1.2.2. Resultados Financeiros	16
3.1.2.3. Resultado Líquido do Exercício	16
3.1.3. Endividamento	16
4. Cumprimento da Lei dos compromissos e pagamentos em atraso	17
5. Cumprimento da Lei que estabelece o regime financeiro das autarquias locais e das entidades intermunicipais	17
6. Proposta de aplicação do Resultado Líquido do Exercício	18
7. Fatores relevantes ocorridos após o termo do exercício	18

## 1. Introdução

De acordo com alínea i) do n.º 1 do artigo 33.º da Lei n.º 75/2013, de 12 setembro, foram elaborados os documentos de prestação de contas, relativos ao ano de 2020, tendo em vista o controlo político da Assembleia Municipal, nos termos da alínea l) n.º 2 do artigo 25.º, do referido diploma.

A Lei n.º 73/2013, de 3 de setembro de 2013, estabelece o regime financeiro das autarquias locais e das entidades intermunicipais. Nos termos do n.º 1 do artigo 6.º, o Município de Nisa possui património e finanças próprias, cuja gestão compete aos respetivos órgãos. Em conformidade com o disposto anteriormente, o executivo do Município apresenta, para apreciação e votação, o Relatório de Gestão, o Balanço, a Demonstração de Resultados, os Anexos e Demonstração de Fluxos de Caixa, relativos ao exercício que terminou a 31 de Dezembro de 2020.

O Relatório de Gestão tem por finalidade complementar os Documentos de Prestação de Contas da atividade desenvolvida pelo Executivo Camarário.

Através da análise orçamental, procurar-se-á dar conta da execução das Grandes Opções do Plano no exercício em apreciação, bem como da execução orçamental das despesas e das receitas, permitindo acompanhar o processo de realização das despesas e de arrecadação das receitas.

O Município procurou, durante o ano de 2020, gerir, de forma integrada, os meios financeiros, materiais e humanos que teve à sua disposição.

A análise dos anos de 2015 a 2020 foi feita com base nos valores do Relatório e Contas do Exercício elaborado de acordo com o Decreto-Lei n.º 192/2015 de 11 de Setembro (SNAC-AP) e com o Decreto-Lei n.º 54-A/99, de 22 de Fevereiro (POCAL) relativamente aos anos anteriores.

## 2. Análise da Execução Orçamental

A atividade desenvolvida ao longo do ano 2020, relativamente aos objetivos estabelecidos no Orçamento, Plano Plurianual de Investimentos e Atividades Mais Relevantes, correspondeu às seguintes taxas de execução:

- Foi atingido um índice de realização do orçamento da despesa de 70,56% a que correspondeu um montante de despesa de 12.028.034,48 euros.

- O Investimento realizado apresentou um coeficiente de realização de 60,16%, num valor de 4.041.899,17 euros.

- Os passivos financeiros realizados apresentaram um coeficiente de realização de 92,66% num valor de 354.791,96 euros.

- A despesa corrente realizada apresentou um coeficiente de realização de aproximadamente 77,49%, correspondendo a um valor de 7.986.135,93 euros.

- Ao nível da receita verificou-se uma execução geral de 86,03%, a que correspondeu uma receita cobrada líquida de 14.583.627,40 euros.

*[Handwritten signatures and initials in blue ink, including 'J', 'S', 'S', 'J', '317', and 'h']*

- Efetuaram-se 11 alterações e 3 revisões às GOP's e ao Orçamento 36 alterações e 3 revisões.

## 2.1 – Orçamento

Para analisar a Execução do Orçamento, apresentam-se alguns mapas e notas. Apresenta-se no quadro seguinte a estrutura das receitas e despesas, correntes e de capital.

Analisando a estrutura orçamental o aspeto mais importante que se extrai é o facto de as receitas correntes serem superiores às despesas correntes. Também o grau de execução da receita é superior a 85% cumprindo assim o estipulado no n.º 3 do art.º 56º do Regime Financeiro das autarquias locais e das entidades intermunicipais.

Quadro 1: Estrutura orçamental

Designação	€		%	
	Dotação corrigida	Execução	Peso por rubrica	Execução
Receitas correntes	10 362 632,40	9 769 171,88	66,99	93,29
Receitas de capital	3 231 634,10	1 594 623,66	10,93	48,83
Outras receitas	3 219 831,86	3 219 831,86	22,08	100
<b>Total das receitas</b>	<b>16 814 098,36</b>	<b>14 583 627,40</b>	<b>100,00</b>	<b>86,03</b>
Despesas correntes	10 095 981,38	7 986 135,93	66,40	77,49
Despesas de capital	6 718 116,98	4 041 899,17	33,60	60,16
<b>Total das despesas</b>	<b>16 814 098,36</b>	<b>12 028 034,48</b>	<b>100,00</b>	<b>70,56</b>

### 2.1.1. Receita

#### Receitas Correntes

As receitas correntes líquidas, pela sua natureza, têm uma função importante na gestão financeira da autarquia, uma vez que se trata de um fluxo monetário relativamente estável.

Quadro 2: Receitas Correntes

Designação	€		%	
	Dotação	Execução	Peso por rubrica	Execução
01 - Impostos Diretos	1 007 923,00	1 130 557,81	11,69	112,17
02 - Impostos Indiretos	33 710,00	18 986,26	0,29	56,32
04 - Taxas, Multas e Outras Penalidades	45 937,00	15 050,74	0,16	32,76
05 - Rendimentos de Propriedade	470 788,00	377 313,62	3,90	80,15
06 - Transferências Correntes	7 225 322,40	7 276 124,07	75,27	100,70
07 - Venda Bens e Presta. Serviços Correntes	1 362 132,00	935 102,13	9,67	61,19
08 - Outras Receitas Correntes	216 820,00	16 037,25	0,17	7,39
<b>Total das Receitas Correntes</b>	<b>10 362 632,40</b>	<b>9 667 171,88</b>	<b>100,00</b>	<b>93,29</b>

Conseguiu-se atingir uma execução de 93,29%. Analisando detalhadamente a estrutura da receita corrente, verificamos que a mais significativa é relativa a transferências correntes composta sobretudo pelo Fundo Equilíbrio Financeiro Corrente (FEF).

## Receitas Capital

Quadro 3: Receitas de Capital

Designação	€		%	
	Dotação	Execução	Peso por rubrica	Execução
09 - Venda de Bens de Investimento	6 917,00	93 291,41	5,85	1110,05
10 - Transferências de Capital	3 211 200,10	1 501 332,25	94,15	46,75
11 - Ativos Financeiros	11 000,00	0,00	0,00	0,00
12 - Passivos Financeiros	0,00	0,00	0,00	0,00
13 - Outras Receitas de Capital	2 517,00	0,00	0,00	0,00
<b>Total das Receitas de Capital</b>	<b>3 231 634,10</b>	<b>1 594 623,66</b>	<b>100,00</b>	<b>48,83</b>
15 - Reposições não Abatidas nos Pagamentos	0,00	0,00	0,00	0,00
16 - Saldo da Gerência Anterior	3 219 831,86	3 219 831,86	100,00	100
<b>Total das Outras Receitas</b>	<b>3 219 831,86</b>	<b>3 219 831,86</b>	<b>100,00</b>	<b>100</b>

A rubrica mais relevante deste capítulo é sem dúvida relativa às Transferências de Capital, que resultam fundamentalmente das transferências do Fundo Equilíbrio Financeiro de capital (FEF) e dos projetos candidatados a fundos comunitários.

A análise feita à execução da Receita de 2020 baseia-se nos valores da Receita cobrada líquida.

Durante o ano 2020 a receita global atingiu os 14.583.627,40€ o que se traduz numa taxa de execução de 86,03%. A percentagem da realização das Receitas correntes foi de 93,29%. Relativamente às Receitas de capital o grau de execução foi de 48,83%.

### 2.1.1.1. Evolução da Receita

Quadro 4: Evolução da Receita

Designação da Receita	2015	2016	2017	2018	2019	2020
Corrente	8.952.497,93	9.073.169,30	8.996.061,17	9.468.900,38	9.492.924,22	9 769 171,88
Capital	1.836.911,88	2.355.413,85	1.016.629,54	1.003.231,70	1.463.252,25	1 594 623,66
Outras Receitas	208.468,36	732.625,98	3.652.403,58	3.113.539,09	2.385.932,01	3 219 831,86
<b>Total</b>	<b>11.070.003,63</b>	<b>12.161.209,13</b>	<b>13.665.094,87</b>	<b>13.585.671,17</b>	<b>13.342.108,48</b>	<b>14 583 627,40</b>

As receitas correntes têm evoluído de forma positiva, se compararmos o exercício de 2015 com o de 2020, verificamos um acréscimo de 3.513.623,77€ ou seja um crescimento de 31,74%.

Quadro 5: Evolução das Receitas Correntes

Designação da Receita	€		Variação %
	2015	2020	
Corrente	8 952 497,93	9 769 171,88	9,12



No que concerne às receitas de capital, essas registaram uma redução de 13,19% de 2015 para 2020, pois tiveram uma redução de cerca de 242.288,22€.

**Quadro 6: Evolução das Receitas Capital**

Designação da Receita	€		Variação%
	2015	2020	
Capital	1 836 911,88	1 594 114,66	-13,19

## 2.1.2. Despesa

### Despesas Correntes

**Quadro 7: Despesas Correntes**

Designação	€		%	
	Dotação	Execução	Peso por rubrica	Execução
Despesas com o pessoal	4 560 077,00	4 380 722,65	54,85	94,90
Aquisição de bens e serviços	4 678 579,98	2 939 527,75	36,81	60,51
Juros e outros encargos	12 891,00	6 206,05	0,08	48,14
Transferências correntes	658 298,40	539 488,32	6,76	81,95
Subsídios	0,00	0,00	0,00	0,00
Outras despesas correntes	186 135,00	120 190,54	1,50	64,10
<b>Total das Despesas Correntes</b>	<b>10 095 981,38</b>	<b>7 986 135,31</b>	<b>100,00</b>	<b>77,48</b>

As Despesas com Pessoal e Aquisição de Bens e Serviços assumem um comportamento pouco flexível uma vez que são despesas fixas de funcionamento da entidade.

Analisando o quadro constata-se que as Despesas com Pessoal tiveram um peso de 54,85% no total das Despesas Correntes, enquanto a Aquisição de Bens e Serviços influenciaram as despesas em 36,81% perfazendo em conjunto o montante de cerca de 7.320.250,40€. São no conjunto as despesas que mais oneram o orçamento municipal (91,66%).

**Quadro 8: Evolução das Despesas com Pessoal**

Ano	Pessoal (€)	% Variação
2015	3.888.656,29	-2,68
2016	3.845.239,63	-1,12
2017	4.004.326,46	3,97
2018	4.201.779,15	4,69
2019	4.227.937,70	6,19
2020	4 380 722,65	3,49

Pelos dados do quadro anterior é possível verificar uma diminuição nos encargos com as despesas de pessoal, nos anos de 2015 a 2016 e uma subida nos anos 2017 a 2020.

*Handwritten signatures and initials in blue ink, including the number 320.*

**Quadro 9: Evolução das despesas com bens e aquisição de serviços**

Ano	Bens e aquisição de serviços (€)	% Variação
2016	2.338.098,00	-5,15
2017	2.518.195,00	7,15
2018	2.681.753,00	6,10
2019	2.902.078,00	7,59
2020	2 939 527,75	1,27

Entre o ano 2016 e 2020 a despesa com aquisição de bens e serviços tem vindo a aumentar gradualmente, embora neste último ano de forma pouco acentuada.

## Despesas Capital

**Quadro 10: Despesas Capital**

Designação	€		%	
	Dotação	Execução	Peso por rubrica	Execução
Aquisição de bens de capital	5 965 283,48	3 452 007,20	85,42	57,86
Transferências de capital	338 713,50	206 061,14	5,10	60,84
Ativos financeiros	30 209,00	29 038,87	0,72	96,13
Passivos financeiros	382 911,00	354 791,96	8,78	92,66
Outras despesas de capital	1 000	0,00	0,00	0,00
<b>Total das Despesas Capital</b>	<b>6 718 116,98</b>	<b>4 041 899,17</b>	<b>100,00</b>	<b>60,16</b>

As rubricas das despesas de capital dizem respeito em cerca de 85,42% às Aquisições de Bens de Capital. Os Passivos Financeiros apresentam em 2020 um peso de 8,78% das Despesas de Capital.

A despesa paga em 2020 atingiu os 4.041.899,17€ o que representa uma taxa de execução de 60,16%.

### 2.1.2.1. Evolução da Despesa

**Quadro 11: Evolução da Despesa**

Euros

Designação da Despesa	2015	2016	2017	2018	2019	2020
Corrente	6.984.431,93	6.894.243,94	7.226.162,09	8.258.542,60	7.790.545,84	7 986 135,31
Capital	3.356.780,91	2.372.616,02	2.710.923,67	2.988.215,15	2.338.620,07	4 041 899,17
<b>Total</b>	<b>10.341.212,84</b>	<b>9.266.859,96</b>	<b>9.937.085,76</b>	<b>11.246.757,72</b>	<b>10.129.165,91</b>	<b>12 028 034,48</b>

## Análise da evolução da relação entre receitas correntes e despesas correntes e relação entre receitas de capital e despesas de capital

Quadro 12: Evolução da relação entre receitas e despesas

Ano	%	
	Rec. Corrente / Desp. Corrente	Rec. capital / Desp. Capital
2015	128,23	54,72
2016	131,79	99,78
2017	125,71	38,61
2018	114,66	33,57
2019	121,85	62,57
2020	122,32	39,45

## 2.2 – Fluxos de Caixa

A demonstração dos fluxos de caixa apresenta os recebimentos e os pagamentos associados à execução do orçamento evidenciando os saldos iniciais e finais.

Assim os valores dos recebimentos (receita arrecadada bruta em 2020) e dos pagamentos efetuados foram os seguintes:

Quadro 13: Evolução dos recebimentos e pagamentos

	2015	2016	2017	2018	2019	2020
<b>Recebimentos</b>						
Receita corrente	8.956.124	9.086.081	9.084.076	9.468.900	9.499.813	9 769 171,88
Receita de capital	1.836.912	2.367.365	1.046.561	1.003.231	1.463.252	1 594 623,66
<b>Pagamentos</b>						
Despesa corrente	6.984.432	6.894.244	7.226.162	8.258.542	7.990.545	7 986 135,31
Despesa de capital	3.356.781	2.372.616	2.710.923	2.988.215	2.338.620	4 041 899,17
<b>Saldo para a gerência seguinte</b>	<b>732.417,48</b>	<b>2.919.212</b>	<b>3.360.675</b>	<b>3.113.539</b>	<b>3.219.831</b>	<b>3 219 831,86</b>

Mantem-se a tendência da receita corrente ser muito superior à despesa corrente sendo a diferença muito superior ao valor das amortizações médias de empréstimos, cumprindo-se assim o equilíbrio orçamental estabelecido no art.º 40 da Lei 73/2013.



**2.3. Grandes Opções do Plano**
**Análise da execução anual das grandes opções do plano**

Na execução Anual das Grandes Opções do Plano, pode verificar-se a situação financeira real de cada projeto à data de 31 de Dezembro de 2020, analisando-se apenas os valores referentes aos investimentos programados e executados. Relativamente à execução anual refira-se que o nível de execução nos diversos objectivos registou 58,50%.

**Quadro 14: Execução das GOP'S**

Código	Classificação Funcional	Dotação corrigida Euros	Valor Executado Euros	% Execução
<b>1.</b>	<b>Funções Gerais</b>	<b>1 580 968,00</b>	<b>745 990,65</b>	<b>47,41</b>
1.1.1	Administração geral	1 426 856,00	675 537,35	47,34
1.2.1	Proteção civil e luta contra incêndios	154 112,00	70 453,30	84,16
<b>2.</b>	<b>Funções Sociais</b>	<b>3 711 745,71</b>	<b>2 121 300,57</b>	<b>68,66</b>
2.1.0	Educação	0,00	0,00	0,00
2.1.1	Ensino não superior	134 549,00	39 609,68	29,44
2.1.2	Serviços auxiliares de ensino	0,00	0,00	0,00
2.2.1	Serviços individuais de saúde	143 250,17	142 983,86	99,81
2.3.2	Ação social	67 221,00	42 358,27	63,01
2.4.0	Habituação e Serviços Colectivos	584,00	0,00	0,00
2.4.1	Habituação	24 616,00	5 885,55	23,91
2.4.2	Ordenamento do território	1 066 198,50	704 459,03	66,07
2.4.3	Saneamento	152 121,00	0,00	0,00
2.4.4	Abastecimento de água	54 826,00	3 185,23	5,81
2.4.5	Resíduos Sólidos	28 000,00	27 410,55	97,89
2.4.6	Proteção meio ambiente conservação natureza	6 667,00	679,70	10,19
2.5.1	Cultura	608 065,04	361 459,06	59,44
2.5.2	Desporto, recreio e lazer	1 411 758,00	879 824,64	62,32
2.5.3	Outras atividades cívicas e religiosas	13 890,00	4 445,00	32,00
<b>3.</b>	<b>Funções Económicas</b>	<b>1 582 425,48</b>	<b>900 673,27</b>	<b>56,92</b>
3.1.0	Agricultura, pecuária, silvicultura, caça e pesca	53 250,00	15 000,00	48,60
3.2.0	Indústria e energia	416 511,48	186 802,40	44,85
3.3.1	Transportes rodoviários	60 000,00	52 170,02	86,95
3.3.2	Transportes aéreos	10 000,00	0,00	0,00
3.3.3	Transportes fluviais	25 926,00	12 719,90	49,06
3.4.1	Mercados e Feiras	0,00	0,00	0,00
3.4.2	Turismo	9 730,00	86,10	0,88
3.5.0	Outras funções económicas	1 007 008,00	633 894,85	62,95
<b>4.</b>	<b>Outras Funções</b>	<b>658 352,00</b>	<b>547 884,18</b>	<b>83,22</b>

Handwritten signatures and initials in blue ink, including a large signature and the number 323.

4.1.0	Operações da Dívida Autárquica	29 209,00	29 038,87	99,42
4.2.0	Transferências entre administrações	312 500,00	269 455,00	86,23
4.3.0	Diversas não especificadas	316 643,00	249 389,81	78,76
<b>TOTAL</b>		<b>7 533 491,19</b>	<b>4 406 848,67</b>	<b>58,50</b>

O Plano Plurianual de Investimentos (PPI), espelha o investimento físico e as transferências de capital, realizado pelo Município, organizado por objetivos, programas, projetos e ações num horizonte de 4 anos. As AMR contemplam as actividades mais relevantes para o Município.

O resultando em 2020 ao nível da execução foi o seguinte:

- PPI obteve um valor de realização de 3 481 046,07€, com uma percentagem de execução anual de 72,76%.
- AMR o valor final foi de 925 802,60€, com uma percentagem de execução anual de 60,16%.

Assim os dados apurados em 2020 nas GOP's foram os seguintes:

### **Funções Gerais – Objetivo 1**

Administração Geral - projetos mais relevantes:

- Equipamento informático para os serviços
- Reabilitação do edifício do Hospital Velho
- Aquisição de viaturas para os serviços

Proteção civil e luta contra incêndios – projetos mais relevantes:

- Continuação do apoio à equipa de intervenção permanente da proteção civil constituída pela AHBV Nisa
- O Município de Nisa colabora com a Associação Humanitária dos Bombeiros Voluntários de Nisa, através da atribuição de um subsídio mensal

### **Funções Sociais – Objetivo 2**

Ensino não superior – projetos mais relevante:

- Redução e prevenção do abandono escolar precoce

Ação Social - projetos mais relevantes:

- Apoio as IPSS e Santas Casas da Misericórdia
- Fundo municipal de apoio social

Ordenamento do território - projetos mais relevantes:

- Beneficiação de arruamentos no Concelho

- Valorização patrimonial e arranjo paisagístico dos Largos do Cruzeiro e do Calvário em Alpalhão
- Requalificação dos acessos ao Novo Centro de Saúde em Nisa

Saneamento – projeto mais relevante:

- Não foi executada despesa

Abastecimento de água – projetos mais relevantes:

- Contadores e outro equipamento de água

Resíduos sólidos - projetos mais relevante:

- Equipamento urbano para resíduos sólidos

Proteção do meio ambiente e conservação da natureza – projeto mais relevante:

- Equipamento para espaços verdes

Cultura - Projectos mais relevantes:

- Apoio a entidades no âmbito da cultura
- Nisa em Festa - % paga referente a contratação de artistas
- Obra Centro de artes e ofícios - antiga escola do Convento em Nisa
- Equipamento básico para o Cine Teatro em Nisa
- Obra da antiga escola de Montalvão, equipamento informático e outros

Desporto, recreio e lazer – projetos mais relevantes:

- Apoio corrente a várias entidades no âmbito do desporto e lazer
- Beneficiação de instalações desportivas
- Extensão do PR1 Trilho de Jans
- Construção de piscina em Tolosa
- Aquisição de terrenos para espaço multifunções Skate Board and BTT

**Funções Económicas – Objetivo 3**

Agricultura, pecuária, Silvicultura, caça e pesca – projeto mais relevante:

- Acordo de colaboração entre CIMAA e o Município de Nisa - Brigada de Sapadores Florestais

Indústria e energia – projeto mais relevante

- Energia e Iluminação Pública

Handwritten notes and signatures in blue ink, including the number 325.



Transportes rodoviários - projetos mais relevantes:

- Beneficiação da viação rural

Transportes Fluviais – projeto mais relevante:

- Passagem entre margens – Barca da Amieira

Turismo - projeto mais relevante:

- Marca É Nisa

Outras funções económicas - projetos mais relevantes:

- Despesas correntes - Termas
- Incubadora temporária de empresas

**Outra Funções – objetivo 4**

Operações da Dívida Autárquica – projeto mais relevante:

- Fundo de Apoio Municipal

Transferências entre administrações - projeto mais relevante:

- Transferências diversas para as freguesias, no cumprimento do protocolo de delegação de competências

Diversas não especificadas – projeto mais relevante:

- Outros Investimentos

fs  
fs  
fs  
fs  
fs  
326

#### 2.4. Custos por função

A contabilidade de custos no POCAL não nos deu resultados suficientes em termos históricos para conseguir uma implementação da contabilidade de gestão em SNC-AP no ano corrente que nos permita demonstrar de uma forma tão fiável como nos era desejável obter.

Os resultados embora já com custos e proveitos repartidos pelas várias funções incluindo os custos indirectos a bens e serviços ainda se comportam com algumas anomalias que necessitam ser reajustadas para se obterem resultados mais reais que permitam uma análise mais cuidada e que ajudem na tomada de decisão e apoio à gestão.

A análise cuidada dos dados obtidos permitirá agora estudar a melhoria dos resultados. O mapa seguinte apresenta os dados resultantes do balancete por funções relativos ao mês de Dezembro bem como do acumulado do ano 2020 retirado directamente da aplicação SNC – Contabilidade de Gestão, em uso no Município.



327

## Município de Nisa

Mês de dezembro

Ano: 2020

Conta	Designação	Mês			Acumulado		
		Mov. Débito	Mov. Crédito	Saldo	Mov. Débito	Mov. Crédito	Saldo
Função: 110 - Serviços gerais de administração pública							
93110	Serviços gerais de administração pública	620,16	,00	620,16 D	798,58	,00	798,58 D
9311029	Custos Indiretos a Bens e Serviços	620,16	,00	620,16 D	798,58	,00	798,58 D
Custos Diretos da Função:							
		620,16	0,00	620,16 D	798,58	0,00	798,58 D
<b>Totais :</b>		<b>620,16</b>	<b>0,00</b>	<b>620,16 D</b>	<b>798,58</b>	<b>0,00</b>	<b>798,58 D</b>
Função: 111 - Administração geral							
93111	Administração geral	887 895,66	707 205,69	180 689,97 D	3 338 176,23	1 226 086,87	2 112 089,36 D
9311111	Custos Diretos a Bens e Serviços	194 311,39	39 398,47	154 912,92 D	1 996 013,29	53 374,74	1 942 638,55 D
9311111	Materials	9 173,81	510,14	8 663,67 D	44 026,54	829,54	43 197,00 D
9311112	Mão de Obra Direta	69 839,17	,00	69 839,17 D	1 310 594,98	,00	1 310 594,98 D
9311113	Máquinas e viaturas	1 885,19	,00	1 885,19 D	62 583,06	,00	62 583,06 D
9311114	Outros Custos Diretos	113 413,22	38 888,33	74 524,89 D	578 808,71	52 545,20	526 263,51 D
9311129	Custos Indiretos a Bens e Serviços	693 020,58	667 141,66	25 878,92 D	1 341 596,29	1 172 044,25	169 552,04 D
Custos Diretos da Função:							
9311139	Custos Indiretos a Funções	887 331,97	706 540,13	180 791,84 D	3 337 609,58	1 225 418,99	2 112 190,59 D
		563,69	665,56	101,87 C	566,65	667,88	101,23 C
Custos Indiretos da Função:							
PB111	Proveitos Diretos a Bens	,00	727,71	727,71 C	,00	11 779,96	11 779,96 C
PS111	Proveitos Diretos a Serviços	283,01	688 334,91	688 051,90 C	2 260,13	7 539 383,92	7 537 123,79 C
Proveitos Diretos da Função							
		283,01	689 062,62	688 779,61 C	2 260,13	7 551 163,88	7 548 903,75 C
<b>Totais :</b>		<b>888 178,67</b>	<b>1 396 268,31</b>	<b>508 089,64 C</b>	<b>3 340 436,36</b>	<b>8 777 250,75</b>	<b>5 436 814,39 C</b>
Função: 121 - Protecção civil e luta contra incêndios							
93121	Protecção civil e luta contra incêndios	19 198,46	44,30	19 154,16 D	177 927,05	44,30	177 882,75 D
9312111	Custos Diretos a Bens e Serviços	15 550,35	,00	15 550,35 D	159 979,12	,00	159 979,12 D
9312111	Materials	,00	,00	0,00	10 383,44	,00	10 383,44 D
9312112	Mão de Obra Direta	4 005,74	,00	4 005,74 D	57 819,76	,00	57 819,76 D
9312113	Máquinas e viaturas	339,84	,00	339,84 D	6 290,80	,00	6 290,80 D
9312114	Outros Custos Diretos	11 204,77	,00	11 204,77 D	85 485,12	,00	85 485,12 D
9312129	Custos Indiretos a Bens e Serviços	900,00	,00	900,00 D	2 599,83	,00	2 599,83 D
Custos Diretos da Função:							
		16 450,35	0,00	16 450,35 D	162 578,95	0,00	162 578,95 D

## Município de Nisa

Mês de dezembro

Ano: 2020

Conta	Designação	Mês		Acumulado	
		Mov. Débito	Mov. Crédito	Mov. Débito	Mov. Crédito
<b>Função: 121 - Protecção civil e luta contra incêndios</b>					
9312139	Custos Indiretos a Funções	2 748,11	44,30	2 703,81 D	15 303,80 D
	Custos Indiretos da Função:				
	Proveitos Diretos a Serviços	2 748,11	44,30	2 703,81 D	15 303,80 D
	Proveitos Diretos da Função	,00	4 000,00	4 000,00 C	4 000,02 C
	Proveitos Diretos da Função	0,00	4 000,00	4 000,00 C	4 000,02 C
	<b>Totais :</b>	<b>19 198,46</b>	<b>4 044,30</b>	<b>15 154,16 D</b>	<b>173 882,73 D</b>
<b>Função: 211 - Ensino não superior</b>					
93211	Ensino não superior	51 552,28	225,93	51 326,35 D	527 821,34 D
932111	Custos Diretos a Bens e Serviços	30 018,11	107,22	29 910,89 D	383 805,90 D
9321111	Materiais	634,51	,00	634,51 D	4 726,64 D
9321112	Mão de Obra Direta	13 843,93	,00	13 843,93 D	216 054,35 D
9321113	Máquinas e viaturas	51,86	,00	51,86 D	1 675,10 D
9321114	Outros Custos Diretos	15 487,81	107,22	15 380,59 D	161 349,81 D
9321129	Custos Indiretos a Bens e Serviços	14 170,22	,00	14 170,22 D	99 716,25 D
	Custos Diretos da Função:	44 188,33	107,22	44 081,11 D	483 522,15 D
9321139	Custos Indiretos a Funções	7 363,95	118,71	7 245,24 D	44 299,19 D
	Custos Indiretos da Função:	7 363,95	118,71	7 245,24 D	44 299,19 D
PS211	Proveitos Diretos a Serviços	,00	247 574,19	247 574,19 C	268 116,41 C
	Proveitos Diretos da Função	0,00	247 574,19	247 574,19 C	268 116,41 C
	<b>Totais :</b>	<b>51 552,28</b>	<b>247 800,12</b>	<b>196 247,84 C</b>	<b>259 704,93 D</b>
<b>Função: 212 - Serviços auxiliares de ensino</b>					
93212	Serviços auxiliares de ensino	21 024,86	4 659,41	16 365,45 D	183 081,92 D
932121	Custos Diretos a Bens e Serviços	18 581,08	4 525,78	14 055,30 D	169 405,40 D
9321212	Mão de Obra Direta	1 924,35	,00	1 924,35 D	33 622,41 D
9321213	Máquinas e viaturas	1 179,01	,00	1 179,01 D	19 353,75 D
9321214	Outros Custos Diretos	15 477,72	4 525,78	10 951,94 D	116 429,24 D
	Custos Diretos da Função:	18 581,08	4 525,78	14 055,30 D	169 405,40 D

  
 329

Município de Nisa

Mês de dezembro

Ano: 2020

Conta	Designação	Mês		Acumulado		Saldo
		Mov. Débito	Mov. Crédito	Mov. Débito	Mov. Crédito	
<b>Função: 212 - Serviços auxiliares de ensino</b>						
9321239	Custos Indiretos a Funções	2 443,78	133,63	13 810,15	133,63	13 676,52 D
	<i>Custos Indiretos da Função:</i>	2 443,78	133,63	13 810,15	133,63	13 676,52 D
PS212	Proveitos Diretos a Serviços	,00	159,35	,00	159,35	159,35 C
	<i>Proveitos Diretos da Função</i>	0,00	159,35	0,00	159,35	159,35 C
	<b>Totais :</b>	<b>21 024,86</b>	<b>4 818,76</b>	<b>187 896,18</b>	<b>4 973,61</b>	<b>182 922,57 D</b>
<b>Função: 221 - Serviços individuais de saúde</b>						
93221	Serviços individuais de saúde	92 849,63	214,27	352 939,89	214,27	352 725,62 D
932211	Custos Diretos a Bens e Serviços	73 459,48	,00	244 525,93	,00	244 525,93 D
9322111	Materiais	34 514,88	,00	108 263,60	,00	108 263,60 D
9322112	Mão de Obra Direta	2 169,21	,00	22 555,58	,00	22 555,58 D
9322113	Máquinas e viaturas	191,92	,00	4 065,05	,00	4 065,05 D
9322114	Outros Custos Diretos	36 583,47	,00	109 641,70	,00	109 641,70 D
9322129	Custos Indiretos a Bens e Serviços	6 099,46	,00	73 193,52	,00	73 193,52 D
	<i>Custos Diretos da Função:</i>	79 558,94	0,00	317 719,45	0,00	317 719,45 D
9322139	Custos Indiretos a Funções	13 290,69	214,27	35 220,44	214,27	35 006,17 D
	<i>Custos Indiretos da Função:</i>	13 290,69	214,27	35 220,44	214,27	35 006,17 D
	<b>Totais :</b>	<b>92 849,63</b>	<b>214,27</b>	<b>352 939,89</b>	<b>214,27</b>	<b>352 725,62 D</b>
<b>Função: 232 - Acção social</b>						
93232	Acção social	21 643,28	694,95	220 668,95	2 015,29	218 653,66 D
932321	Custos Diretos a Bens e Serviços	18 262,23	646,50	198 803,91	1 966,84	196 837,07 D
9323211	Materiais	,00	,00	589,67	,00	589,67 D
9323212	Mão de Obra Direta	1 805,71	,00	44 059,24	,00	44 059,24 D
9323213	Máquinas e viaturas	211,60	,00	11 241,56	,00	11 241,56 D
9323214	Outros Custos Diretos	16 244,92	646,50	142 913,44	1 966,84	140 946,60 D
9323229	Custos Indiretos a Bens e Serviços	375,53	,00	4 607,07	,00	4 607,07 D
	<i>Custos Diretos da Função:</i>	18 637,76	646,50	203 410,98	1 966,84	201 444,14 D
9323239	Custos Indiretos a Funções	3 005,52	48,45	17 257,97	48,45	17 209,52 D
	<i>Custos Indiretos da Função:</i>	3 005,52	48,45	17 257,97	48,45	17 209,52 D

Emittido em: 27/05/2021 22:56:01





## Município de Nisa

Mês de dezembro

Ano: 2020

Conta	Designação	Mês		Saldo	Acumulado		
		Mov. Débito	Mov. Crédito		Mov. Débito	Mov. Crédito	Saldo
Funcão: 232 - Acção social							
PS232	Proveitos Diretos a Serviços	,00	23 699,04	23 699,04 C	210,00	25 689,04	25 479,04 C
	Proveitos Diretos da Função	0,00	23 699,04	23 699,04 C	210,00	25 689,04	25 479,04 C
	<b>Totais :</b>	<b>21 643,28</b>	<b>24 393,99</b>	<b>2 750,71 C</b>	<b>220 878,95</b>	<b>27 704,33</b>	<b>193 174,62 D</b>
Funcão: 240 - Habitação e serviços colectivos							
93240	Habitação e serviços colectivos	603,50	1,39	602,11 D	6 057,70	1,39	6 056,31 D
932401	Custos Diretos a Bens e Serviços	42,90	,00	42,90 D	123,95	,00	123,95 D
9324012	Mão de Obra Direta	,00	,00	0,00	43,54	,00	43,54 D
9324013	Máquinas e viaturas	42,90	,00	42,90 D	80,41	,00	80,41 D
9324029	Custos Indiretos a Bens e Serviços	474,21	,00	474,21 D	5 690,52	,00	5 690,52 D
	Custos Diretos da Função:	517,11	0,00	517,11 D	5 814,47	0,00	5 814,47 D
9324039	Custos Indiretos a Funções	86,39	1,39	85,00 D	243,23	1,39	241,84 D
	Custos Indiretos da Função:	86,39	1,39	85,00 D	243,23	1,39	241,84 D
	<b>Totais :</b>	<b>603,50</b>	<b>1,39</b>	<b>602,11 D</b>	<b>6 057,70</b>	<b>1,39</b>	<b>6 056,31 D</b>
Funcão: 241 - Habitação							
93241	Habitação	2 505,70	5,78	2 499,92 D	33 568,81	138,16	33 430,65 D
932411	Custos Diretos a Bens e Serviços	1 939,20	,00	1 939,20 D	28 690,54	110,70	28 579,84 D
9324112	Mão de Obra Direta	1 742,58	,00	1 742,58 D	23 256,38	,00	23 256,38 D
9324113	Máquinas e viaturas	196,62	,00	196,62 D	4 880,66	,00	4 880,66 D
9324114	Outros Custos Diretos	,00	,00	0,00	553,50	110,70	442,80 D
9324129	Custos Indiretos a Bens e Serviços	207,83	,00	207,83 D	2 332,71	,00	2 332,71 D
	Custos Diretos da Função:	2 147,03	0,00	2 147,03 D	31 023,25	110,70	30 912,55 D
9324139	Custos Indiretos a Funções	358,67	5,78	352,89 D	2 545,56	27,46	2 518,10 D
	Custos Indiretos da Função:	358,67	5,78	352,89 D	2 545,56	27,46	2 518,10 D
	<b>Totais :</b>	<b>2 505,70</b>	<b>5,78</b>	<b>2 499,92 D</b>	<b>33 568,81</b>	<b>138,16</b>	<b>33 430,65 D</b>
Funcão: 242 - Ordenamento do território							
93242	Ordenamento do território	85 022,57	1 073,62	83 948,95 D	919 855,12	1 302,96	918 552,16 D
932421	Custos Diretos a Bens e Serviços	48 828,42	879,45	47 948,97 D	660 876,25	1 098,28	659 777,97 D
9324211	Material	437,75	,00	437,75 D	10 749,06	80,69	10 668,37 D
	<b>Totais :</b>	<b>85 022,57</b>	<b>1 073,62</b>	<b>83 948,95 D</b>	<b>919 855,12</b>	<b>1 302,96</b>	<b>918 552,16 D</b>


  
 Emitido em: 27/05/2021 22:56:01
   

  
331

### Município de Nisa

Mês de dezembro

Ano: 2020

Conta	Designação	Mês		Acumulado	
		Mov. Débito	Mov. Crédito	Mov. Débito	Mov. Crédito
Função: 242 - Ordenamento do território					
9324212	Mão de Obra Direta	6 352,69	,00	6 352,69 D	,00
9324213	Máquinas e viaturas	588,27	,00	588,27 D	,00
9324214	Outros Custos Diretos	41 449,71	879,45	40 570,26 D	1 017,59
9324229	Custos Indiretos a Bens e Serviços	24 149,73	,00	24 149,73 D	,00
Custos Diretos da Função:					
9324239	Custos Indiretos a Funções	72 978,15	879,45	72 098,70 D	1 098,28
Custos Indiretos da Função:					
PB242	Proveitos Diretos a Bens	12 044,42	194,17	11 850,25 D	204,68
PS242	Proveitos Diretos a Serviços	12 044,42	194,17	11 850,25 D	204,68
Proveitos Diretos da Função					
Totais :		85 022,57	1 178,33	83 844,24 D	38 356,76
Função: 243 - Saneamento					
93243	Saneamento				
932431	Custos Diretos a Bens e Serviços	74 283,17	33 035,34	41 247,83 D	33 364,29
9324311	Materiais	67 298,37	32 303,29	34 995,08 D	32 632,24
9324312	Mão de Obra Direta	190,60	,00	190,60 D	,00
9324313	Máquinas e viaturas	1 060,17	,00	1 060,17 D	,00
9324314	Outros Custos Diretos	369,41	,00	369,41 D	,00
9324329	Custos Indiretos a Bens e Serviços	65 678,19	32 303,29	33 374,90 D	353 433,55
Custos Diretos da Função:					
9324339	Custos Indiretos a Funções	67 951,17	32 525,89	35 425,28 D	32 854,84
Custos Indiretos da Função:					
PS243	Proveitos Diretos a Serviços	6 332,00	509,45	5 822,55 D	509,45
Proveitos Diretos da Função					
Totais :		91 200,74	66 268,96	24 931,78 D	262 696,66
Função: 244 - Abastecimento de água					
93244	Abastecimento de água				
932441	Custos Diretos a Bens e Serviços	62 221,08	29 897,27	32 323,81 D	32 897,88
Proveitos Diretos da Função					
Totais :		62 221,08	29 897,27	32 323,81 D	32 897,88
Emitido em: 27/05/2021 22:56:01					

**Município de Nisa**

**Mês de dezembro**

Ano: 2020

Conta	Designação	Mês		Acumulado		Saldo
		Mov. Débito	Mov. Crédito	Mov. Débito	Mov. Crédito	
<b>Função: 244 - Abastecimento de água</b>						
9324411	Materiais	385,77	47,58	8 141,84	47,58	8 094,26 D
9324412	Mão de Obra Direta	4 957,36	,00	89 530,57	,00	89 530,57 D
9324413	Máquinas e viaturas	1 499,01	,00	18 866,13	,00	18 866,13 D
9324414	Outros Custos Diretos	50 111,43	28 401,83	480 822,06	31 402,44	449 419,62 D
<b>9324429</b>	<b>Custos Indiretos a Bens e Serviços</b>	<b>629,91</b>	<b>1 373,09</b>	<b>15 181,88</b>	<b>1 373,09</b>	<b>13 808,79 D</b>
<i>Custos Diretos da Função:</i>						
9324439	Custos Indiretos a Funções	57 583,48	29 822,50	612 542,48	32 823,11	579 719,37 D
<i>Custos Indiretos da Função:</i>						
PS244	Proveitos Diretos a Serviços	4 637,60	74,77	49 598,53	74,77	49 523,76 D
<i>Proveitos Diretos da Função</i>						
		50 529,75	97 252,24	210 087,28	723 703,96	513 616,68 C
		50 529,75	97 252,24	210 087,28	723 703,96	513 616,68 C
<b>Totais :</b>		<b>112 750,83</b>	<b>127 149,51</b>	<b>872 228,29</b>	<b>756 601,84</b>	<b>115 626,45 D</b>
<b>Função: 245 - Resíduos sólidos</b>						
93245	Resíduos sólidos	61 137,29	141,09	542 517,02	675,53	541 841,49 D
932451	Custos Diretos a Bens e Serviços	52 385,97	,00	498 479,78	534,44	497 945,34 D
9324511	Materiais	4,18	,00	770,89	,00	770,89 D
9324512	Mão de Obra Direta	13 903,80	,00	210 477,29	,00	210 477,29 D
9324513	Máquinas e viaturas	6 225,87	,00	79 713,15	,00	79 713,15 D
9324514	Outros Custos Diretos	32 252,12	,00	207 518,45	534,44	206 984,01 D
<b>9324529</b>	<b>Custos Indiretos a Bens e Serviços</b>	<b>,00</b>	<b>,00</b>	<b>2,63</b>	<b>,00</b>	<b>2,63 D</b>
<i>Custos Diretos da Função:</i>						
9324539	Custos Indiretos a Funções	52 385,97	0,00	498 482,41	534,44	497 947,97 D
<i>Custos Indiretos da Função:</i>						
PS245	Proveitos Diretos a Serviços	8 751,32	141,09	44 034,61	141,09	43 893,52 D
<i>Proveitos Diretos da Função</i>						
		17 459,15	34 393,90	40 331,91	207 554,76	167 222,85 C
		17 459,15	34 393,90	40 331,91	207 554,76	167 222,85 C
<b>Totais :</b>		<b>78 596,44</b>	<b>34 534,99</b>	<b>582 848,93</b>	<b>208 230,29</b>	<b>374 618,64 D</b>
<b>Função: 246 - Protecção do meio ambiente e conservação da nature</b>						
93246	Protecção do meio ambiente e conservação da nature	21 522,45	81,40	219 089,80	1 162,55	217 927,25 D
932461	Custos Diretos a Bens e Serviços	13 734,19	31,81	144 708,09	1 112,96	143 595,13 D

Emitido em: 27/05/2021 22:56:01


## Município de Nisa

Mês de dezembro

Ano: 2020

Conta	Designação	Mês		Saldo	Acumulado	
		Mov. Débito	Mov. Crédito		Mov. Débito	Mov. Crédito
Função: 246 - Proteção do meio ambiente e conservação da natureza						
9324611	Materiais	910,72	13,20	897,52 D	2 212,40	2 199,20 D
9324612	Mão de Obra Direta	5 237,90	,00	5 237,90 D	80 371,27	80 371,27 D
9324613	Máquinas e viaturas	106,91	,00	106,91 D	3 925,90	3 925,90 D
9324614	Outros Custos Diretos	7 478,66	18,61	7 460,05 D	58 198,52	57 098,76 D
9324629	Custos Indiretos a Bens e Serviços	4 712,05	,00	4 712,05 D	56 745,17	56 745,17 D
	<i>Custos Diretos da Função:</i>	18 446,24	31,81	18 414,43 D	201 453,26	200 340,30 D
9324639	Custos Indiretos a Funções	3 076,21	49,59	3 026,62 D	17 636,54	17 586,95 D
	<i>Custos Indiretos da Função:</i>	3 076,21	49,59	3 026,62 D	17 636,54	17 586,95 D
	<b>Totais :</b>	<b>21 522,45</b>	<b>81,40</b>	<b>21 441,05 D</b>	<b>219 089,80</b>	<b>217 927,25 D</b>
Função: 250 - Serviços culturais, recreativos e religiosos						
93250	Serviços culturais, recreativos e religiosos	584,45	,00	584,45 D	7 013,79	7 013,79 D
9325029	Custos Indiretos a Bens e Serviços	584,45	,00	584,45 D	7 013,79	7 013,79 D
	<i>Custos Diretos da Função:</i>	584,45	0,00	584,45 D	7 013,79	7 013,79 D
	<b>Totais :</b>	<b>584,45</b>	<b>0,00</b>	<b>584,45 D</b>	<b>7 013,79</b>	<b>7 013,79 D</b>
Função: 251 - Cultura						
93251	Cultura	198 756,20	2 376,68	196 379,52 D	651 275,73	625 626,70 D
932511	Custos Diretos a Bens e Serviços	166 271,41	1 767,45	164 503,96 D	544 086,14	519 064,24 D
9325111	Materiais	438,88	,00	438,88 D	9 012,80	9 012,80 D
9325112	Mão de Obra Direta	8 634,14	,00	8 634,14 D	195 465,31	195 465,31 D
9325113	Máquinas e viaturas	459,32	,00	459,32 D	10 007,44	10 007,44 D
9325114	Outros Custos Diretos	156 739,07	1 767,45	154 971,62 D	329 600,59	304 578,69 D
9325129	Custos Indiretos a Bens e Serviços	4 154,60	,00	4 154,60 D	46 135,54	46 135,54 D
	<i>Custos Diretos da Função:</i>	170 426,01	1 767,45	168 658,56 D	590 221,68	565 199,78 D
9325139	Custos Indiretos a Funções	28 330,19	609,23	27 720,96 D	61 054,05	60 426,92 D
	<i>Custos Indiretos da Função:</i>	28 330,19	609,23	27 720,96 D	61 054,05	60 426,92 D
PB251	Proveitos Diretos a Bens	,00	253,28	253,28 C	,00	58 132,47 C

334



### Município de Nisa

Mês de dezembro

Ano: 2020

Conta	Designação	Mês		Saldo	Mov. Débito	Mov. Crédito	Saldo	Acumulado	
		Mov. Débito	Mov. Crédito					Mov. Débito	Mov. Crédito
PS251	Proveitos Diretos a Serviços	,00	37,73	37,73 C	,00		2 846,72		2 846,72 C
	Proveitos Diretos da Função	0,00	291,01	291,01 C	0,00		60 979,19		60 979,19 C
	<b>Totais :</b>	<b>198 756,20</b>	<b>2 667,69</b>	<b>196 088,51 D</b>	<b>651 275,73</b>		<b>86 628,22</b>		<b>564 647,51 D</b>
Função: 252 - Desporto, recreio e lazer									
93252	Desporto, recreio e lazer								
932521	Custos Diretos a Bens e Serviços	37 311,69	407,51	36 904,18 D	391 578,91		35 339,07		356 239,84 D
9325211	Materiais	30 009,17	321,47	29 687,70 D	336 094,87		34 999,39		301 095,48 D
9325212	Mão de Obra Direta	36,11	,00	36,11 D	3 649,98		,00		3 649,98 D
9325213	Máquinas e viaturas	2 594,87	,00	2 594,87 D	98 432,49		,00		98 432,49 D
9325214	Outros Custos Diretos	609,71	,00	609,71 D	10 326,86		,00		10 326,86 D
9325229	Custos Indiretos a Bens e Serviços	26 768,48	321,47	26 447,01 D	223 685,54		34 999,39		188 686,15 D
	<b>Totais :</b>	<b>2 007,08</b>	<b>,00</b>	<b>2 007,08 D</b>	<b>26 312,63</b>		<b>,00</b>		<b>26 312,63 D</b>
Função: 253 - Outras actividades cívicas e religiosas									
9325239	Custos Indiretos a Funções	32 016,25	321,47	31 694,78 D	362 407,50		34 999,39		327 408,11 D
	<b>Totais :</b>	<b>5 295,44</b>	<b>86,04</b>	<b>5 209,40 D</b>	<b>29 171,41</b>		<b>339,68</b>		<b>28 831,73 D</b>
PB252	Proveitos Diretos a Bens								
PS252	Proveitos Diretos a Serviços	,00	733,77	733,77 C	,00		20 490,68		20 490,68 C
	Proveitos Diretos da Função	,00	,00	0,00	62,48		15 298,76		15 236,28 C
	<b>Totais :</b>	<b>0,00</b>	<b>733,77</b>	<b>733,77 C</b>	<b>62,48</b>		<b>35 789,44</b>		<b>35 726,96 C</b>
Função: 253 - Outras actividades cívicas e religiosas									
93253	Outras actividades cívicas e religiosas								
932531	Custos Diretos a Bens e Serviços	27,61	,07	27,54 D	10 457,37		,07		10 457,30 D
9325312	Mão de Obra Direta	23,66	,00	23,66 D	9 973,86		,00		9 973,86 D
9325313	Máquinas e viaturas	,00	,00	0,00	5 006,40		,00		5 006,40 D
9325314	Outros Custos Diretos	23,66	,00	23,66 D	522,46		,00		522,46 D
	<b>Totais :</b>	<b>23,66</b>	<b>0,00</b>	<b>23,66 D</b>	<b>9 973,86</b>		<b>0,00</b>		<b>9 973,86 D</b>

335

*[Handwritten signatures and initials]*

## Município de Nisa

Mês de dezembro

Ano: 2020

Conta	Designação	Mês		Acumulado	
		Mov. Débito	Mov. Crédito	Mov. Débito	Mov. Crédito
Função: 253 - Outras actividades cívicas e religiosas		Saldo		Saldo	
9325339	Custos Indiretos a Funções	3,95	,07	483,51	,07
	<i>Custos Indiretos da Função:</i>	3,95	0,07	483,51	0,07
	<b>Totais :</b>	<b>27,61</b>	<b>0,07</b>	<b>10 457,37</b>	<b>0,07</b>
	<b>Saldo</b>	<b>27,54 D</b>			<b>10 457,30 D</b>
Função: 310 - Agricultura, pecuária, silvicultura, caça e pesca					
93310	Agricultura, pecuária, silvicultura, caça e pesca	157,16	,36	1 846,41	347,73
933101	Custos Diretos a Bens e Serviços	134,66	,00	1 718,13	342,76
9331012	Mão de Obra Direta	,00	,00	39,41	,00
9331013	Máquinas e viaturas	,00	,00	15,80	,00
9331014	Outros Custos Diretos	134,66	,00	1 662,92	342,76
	<i>Custos Diretos da Função:</i>	134,66	0,00	1 718,13	342,76
9331039	Custos Indiretos a Funções	22,50	,36	128,28	4,97
	<i>Custos Indiretos da Função:</i>	22,50	0,36	128,28	4,97
	<b>Totais :</b>	<b>157,16</b>	<b>0,36</b>	<b>1 846,41</b>	<b>347,73</b>
	<b>Saldo</b>	<b>156,80 D</b>			<b>1 498,68 D</b>
Função: 320 - Indústria e energia					
93320	Indústria e energia	15 225,98	14 579,88	255 338,07	56 847,62
933201	Custos Diretos a Bens e Serviços	14 606,39	14 051,50	239 101,96	56 319,24
9332011	Material	,00	,00	608,65	,00
9332012	Mão de Obra Direta	323,85	,00	5 896,24	,00
9332013	Máquinas e viaturas	,00	,00	188,48	,00
9332014	Outros Custos Diretos	14 282,54	14 051,50	232 408,59	56 319,24
9332029	Custos Indiretos a Bens e Serviços	,00	,00	1 963,20	,00
	<i>Custos Diretos da Função:</i>	14 606,39	14 051,50	241 065,16	56 319,24
9332039	Custos Indiretos a Funções	619,59	528,38	14 272,91	528,38
	<i>Custos Indiretos da Função:</i>	619,59	528,38	14 272,91	528,38
	<b>Totais :</b>	<b>15 225,98</b>	<b>14 579,88</b>	<b>264 738,07</b>	<b>66 247,62</b>
	<b>Saldo</b>	<b>646,10 D</b>			<b>198 490,45 D</b>
Função: 330 - Provedores e serviços					
PS320	Provedores Diretos a Serviços	,00	,00	9 400,00	0,00
	<i>Provedores Diretos da Função</i>	0,00	0,00	9 400,00	0,00
	<b>Totais :</b>	<b>0,00</b>	<b>0,00</b>	<b>9 400,00</b>	<b>0,00</b>



**Município de Nisa**

**Mês de dezembro**

Ano: 2020

Conta	Designação	Mês		Acumulado	
		Mov. Débito	Mov. Crédito	Mov. Débito	Mov. Crédito
<b>Função: 331 - Transportes rodoviários</b>					
93331	Transportes rodoviários	112 743,15	360,49	112 382,66 D	389,02
933311	Custos Diretos a Bens e Serviços	93 668,01	86,02	93 581,99 D	113,25
9333111	Materiais	,00	,00	0,00	,00
9333112	Mão de Obra Direta	313,43	,00	313,43 D	,00
9333113	Máquinas e viaturas	106,47	,00	106,47 D	,00
9333114	Outros Custos Diretos	93 248,11	86,02	93 162,09 D	113,25
9333129	Custos Indiretos a Bens e Serviços	2 936,72	,00	2 936,72 D	,00
<b>Custos Diretos da Função:</b>		<b>96 604,73</b>	<b>86,02</b>	<b>96 518,71 D</b>	<b>113,25</b>
9333139	Custos Indiretos a Funções	16 138,42	274,47	15 863,95 D	275,77
<b>Custos Indiretos da Função:</b>		<b>16 138,42</b>	<b>274,47</b>	<b>15 863,95 D</b>	<b>275,77</b>
PB331	Proveitos Diretos a Bens	,00	,00	0,00	,00
<b>Proveitos Diretos da Função</b>		<b>0,00</b>	<b>0,00</b>	<b>0,00</b>	<b>0,00</b>
<b>Totais :</b>		<b>112 743,15</b>	<b>360,49</b>	<b>112 382,66 D</b>	<b>2 289,27</b>
<b>Função: 332 - Transportes aéreos</b>					
93332	Transportes aéreos	1 524,68	177,51	1 347,17 D	377,26
933321	Custos Diretos a Bens e Serviços	1 320,39	174,40	1 145,99 D	374,15
9333211	Materiais	,00	,00	0,00	,00
9333212	Mão de Obra Direta	90,51	,00	90,51 D	,00
9333213	Máquinas e viaturas	,00	,00	0,00	,00
9333214	Outros Custos Diretos	1 229,88	174,40	1 055,48 D	374,15
9333229	Custos Indiretos a Bens e Serviços	11,01	,00	11,01 D	,00
<b>Custos Diretos da Função:</b>		<b>1 331,40</b>	<b>174,40</b>	<b>1 157,00 D</b>	<b>374,15</b>
9333239	Custos Indiretos a Funções	193,28	3,11	190,17 D	3,11
<b>Custos Indiretos da Função:</b>		<b>193,28</b>	<b>3,11</b>	<b>190,17 D</b>	<b>3,11</b>
PB332	Proveitos Diretos a Bens	,00	66,43	66,43 C	,00
<b>Proveitos Diretos da Função</b>		<b>0,00</b>	<b>66,43</b>	<b>66,43 C</b>	<b>592,61</b>
<b>Totais :</b>		<b>1 524,68</b>	<b>243,94</b>	<b>1 280,74 D</b>	<b>969,87</b>
				<b>20 153,95</b>	<b>19 184,08 D</b>


337

## Município de Nisa

Mês de dezembro

Ano: 2020

Conta	Designação	Mês		Saldo	Mov. Débito	Mov. Crédito	Acumulado	
		Mov. Débito	Mov. Crédito				Mov. Débito	Mov. Crédito
<b>Função: 333 - Transportes fluviais</b>								
93333	Transportes fluviais							
933331	Custos Diretos a Bens e Serviços	5 433,06	1 011,93	4 421,13 D	48 296,03	1 012,24	47 283,79 D	
9333311	Materiais	3 998,75	1 001,70	2 997,05 D	38 006,13	1 002,01	37 004,12 D	
9333312	Mão de Obra Direta	75,88	,00	75,88 D	213,38	,00	213,38 D	
9333313	Máquinas e viaturas	430,89	,00	430,89 D	2 510,07	,00	2 510,07 D	
9333314	Outros Custos Diretos	336,96	,00	336,96 D	1 206,36	,00	1 206,36 D	
9333329	Custos Indiretos a Bens e Serviços	3 155,02	1 001,70	2 153,32 D	34 076,32	1 002,01	33 074,31 D	
		800,00	,00	800,00 D	6 400,00	,00	6 400,00 D	
9333339	Custos Indiretos a Funções	4 798,75	1 001,70	3 797,05 D	44 406,13	1 002,01	43 404,12 D	
		634,31	10,23	624,08 D	3 889,90	10,23	3 879,67 D	
		634,31	10,23	624,08 D	3 889,90	10,23	3 879,67 D	
	<b>Totais :</b>	<b>5 433,06</b>	<b>1 011,93</b>	<b>4 421,13 D</b>	<b>48 296,03</b>	<b>1 012,24</b>	<b>47 283,79 D</b>	
<b>Função: 340 - Comércio e turismo</b>								
93340	Comércio e turismo							
9334029	Custos Indiretos a Bens e Serviços	36,21	,00	36,21 D	1 368,34	,00	1 368,34 D	
		36,21	,00	36,21 D	1 368,34	,00	1 368,34 D	
	<b>Totais :</b>	<b>36,21</b>	<b>0,00</b>	<b>36,21 D</b>	<b>1 368,34</b>	<b>0,00</b>	<b>1 368,34 D</b>	
<b>Função: 341 - Mercados e feiras</b>								
93341	Mercados e feiras							
933411	Custos Diretos a Bens e Serviços	3 863,52	103,27	3 760,25 D	64 654,36	1 319,32	63 335,04 D	
9334111	Materiais	2 820,04	94,58	2 725,46 D	53 721,90	1 310,63	52 411,27 D	
9334112	Mão de Obra Direta	3,38	,00	3,38 D	429,76	,00	429,76 D	
9334113	Máquinas e viaturas	1 193,32	,00	1 193,32 D	27 573,64	,00	27 573,64 D	
9334114	Outros Custos Diretos	,00	,00	0,00	198,62	,00	198,62 D	
9334129	Custos Indiretos a Bens e Serviços	1 623,34	94,58	1 528,76 D	25 519,88	1 310,63	24 209,25 D	
		503,99	,00	503,99 D	5 927,46	,00	5 927,46 D	
		3 324,03	94,58	3 229,45 D	59 649,36	1 310,63	58 338,73 D	
9334139	Custos Indiretos a Funções	539,49	8,69	530,80 D	5 005,00	8,69	4 996,31 D	
		539,49	8,69	530,80 D	5 005,00	8,69	4 996,31 D	
	<b>Totais :</b>	<b>539,49</b>	<b>8,69</b>	<b>530,80 D</b>	<b>5 005,00</b>	<b>8,69</b>	<b>4 996,31 D</b>	

  
 Emitido em: 27/05/2021 22:56:01

338



Município de Nisa

Mês de dezembro

Ano: 2020

Conta	Designação	Mês		Saldo	Acumulado		Saldo
		Mov. Débito	Mov. Crédito		Mov. Débito	Mov. Crédito	
<b>Função: 341 - Mercados e feiras</b>							
PS341	Proveitos Diretos a Serviços	,00	677,20	677,20 C	,00	4 618,66	4 618,66 C
	Proveitos Diretos da Função	0,00	677,20	677,20 C	0,00	4 618,66	4 618,66 C
	<b>Totais :</b>	<b>3 863,52</b>	<b>780,47</b>	<b>3 083,05 D</b>	<b>64 654,36</b>	<b>5 937,98</b>	<b>58 716,38 D</b>
<b>Função: 342 - Turismo</b>							
93342	Turismo						
933421	Custos Diretos a Bens e Serviços	7 932,96	76,36	7 856,60 D	98 537,75	475,18	98 062,57 D
9334211	Materiais	5 710,15	58,19	5 651,96 D	78 321,23	457,01	77 864,22 D
9334212	Mão de Obra Direta	786,56	,00	786,56 D	9 734,65	,00	9 734,65 D
9334213	Máquinas e viaturas	3 121,58	,00	3 121,58 D	52 558,76	,00	52 558,76 D
9334214	Outros Custos Diretos	,57	,00	0,57 D	514,00	,00	514,00 D
9334229	Custos Indiretos a Bens e Serviços	1 801,44	58,19	1 743,25 D	15 513,82	457,01	15 056,81 D
	<b>Totais :</b>	<b>1 095,60</b>	<b>,00</b>	<b>1 095,60 D</b>	<b>12 299,39</b>	<b>,00</b>	<b>12 299,39 D</b>
	<b>Custos Diretos da Função:</b>	<b>6 805,75</b>	<b>58,19</b>	<b>6 747,56 D</b>	<b>90 620,62</b>	<b>457,01</b>	<b>90 163,61 D</b>
9334239	Custos Indiretos a Funções	1 127,21	18,17	1 109,04 D	7 917,13	18,17	7 898,96 D
	<b>Custos Indiretos da Função:</b>	<b>1 127,21</b>	<b>18,17</b>	<b>1 109,04 D</b>	<b>7 917,13</b>	<b>18,17</b>	<b>7 898,96 D</b>
PS342	Proveitos Diretos a Serviços	,00	5 384,47	5 384,47 C	,00	14 178,19	14 178,19 C
	Proveitos Diretos da Função	0,00	5 384,47	5 384,47 C	0,00	14 178,19	14 178,19 C
	<b>Totais :</b>	<b>7 932,96</b>	<b>5 460,83</b>	<b>2 472,13 D</b>	<b>98 537,75</b>	<b>14 653,37</b>	<b>83 884,38 D</b>
<b>Função: 350 - Outras funções económicas</b>							
93350	Outras funções económicas						
933501	Custos Diretos a Bens e Serviços	13 301,23	1 392,46	11 908,77 D	189 374,04	4 275,69	185 098,35 D
9335011	Materiais	11 479,92	1 348,30	10 131,62 D	173 669,61	4 231,53	169 438,08 D
9335012	Mão de Obra Direta	4,18	,00	4,18 D	1 640,83	,00	1 640,83 D
9335013	Máquinas e viaturas	1 294,16	,00	1 294,16 D	35 060,52	,00	35 060,52 D
9335014	Outros Custos Diretos	42,90	,00	42,90 D	1 449,00	,00	1 449,00 D
9335029	Custos Indiretos a Bens e Serviços	10 138,68	1 348,30	8 790,38 D	135 519,26	4 231,53	131 287,73 D
	<b>Totais :</b>	<b>96,11</b>	<b>,00</b>	<b>96,11 D</b>	<b>1 108,36</b>	<b>,00</b>	<b>1 108,36 D</b>
	<b>Custos Diretos da Função:</b>	<b>11 576,03</b>	<b>1 348,30</b>	<b>10 227,73 D</b>	<b>174 777,97</b>	<b>4 231,53</b>	<b>170 546,44 D</b>
9335039	Custos Indiretos a Funções	1 725,20	44,16	1 681,04 D	14 596,07	44,16	14 551,91 D
	<b>Custos Indiretos da Função:</b>	<b>1 725,20</b>	<b>44,16</b>	<b>1 681,04 D</b>	<b>14 596,07</b>	<b>44,16</b>	<b>14 551,91 D</b>

339

*[Handwritten signature]*


Emitido em: 27/05/2021 22:56:01

## Município de Nisa

Mês de dezembro

Ano: 2020

Conta	Designação	Mês		Acumulado		
		Mov. Débito	Mov. Crédito	Mov. Débito	Mov. Crédito	
Saldo		Saldo		Saldo		
<b>Função: 350 - Outras funções económicas</b>						
PB350	Proveitos Diretos a Bens	,00	82,31	82,31 C	,00	2 802,61 C
	<i>Proveitos Diretos da Função</i>	0,00	82,31	82,31 C	0,00	2 802,61 C
<b>Totais :</b>		<b>13 301,23</b>	<b>1 474,77</b>	<b>11 826,46 D</b>	<b>189 374,04</b>	<b>7 078,30</b>
<b>Função: 420 - Transferências entre administrações</b>						
93420	Transferências entre administrações					
934201	Custos Diretos a Bens e Serviços	157 576,74	363,63	157 213,11 D	386 820,48	373,14
9342011	Materiais	135 020,88	,00	135 020,88 D	342 231,30	9,51
9342012	Mão de Obra Direta	,00	,00	0,00	65,40	,00
9342013	Máquinas e viaturas	30,96	,00	30,96 D	3 660,28	,00
9342014	Outros Custos Diretos	142,80	,00	142,80 D	1 826,22	,00
	<i>Custos Diretos da Função:</i>	134 847,12	,00	134 847,12 D	336 679,40	9,51
9342039	Custos Indiretos a Funções	135 020,88	0,00	135 020,88 D	342 231,30	9,51
	<i>Custos Indiretos da Função:</i>	22 555,86	363,63	22 192,23 D	44 589,18	363,63
	<b>Totais :</b>	<b>157 576,74</b>	<b>363,63</b>	<b>157 213,11 D</b>	<b>386 820,48</b>	<b>373,14</b>
<b>Função: 430 - Diversas não especificadas</b>						
93430	Diversas não especificadas					
934301	Custos Diretos a Bens e Serviços	521,41	3 196,04	2 674,63 C	26 081,07	3 384,92
9343011	Materiais	246,04	2 794,25	2 548,21 C	21 623,07	2 980,94
9343012	Mão de Obra Direta	67,27	,00	67,27 D	187,74	,00
9343013	Máquinas e viaturas	,00	,00	0,00	3 652,48	,00
9343014	Outros Custos Diretos	47,32	,00	47,32 D	261,62	,00
9343029	Custos Indiretos a Bens e Serviços	131,45	2 794,25	2 662,80 C	17 521,23	2 980,94
	<i>Custos Diretos da Função:</i>	251,17	,00	251,17 D	2 482,72	,00
9343039	Custos Indiretos a Funções	497,21	2 794,25	2 297,04 C	24 105,79	2 980,94
	<i>Custos Indiretos da Função:</i>	24,20	401,79	377,59 C	1 975,28	403,98
	<b>Totais :</b>	<b>521,41</b>	<b>3 196,04</b>	<b>2 674,63 C</b>	<b>26 081,07</b>	<b>403,98</b>
<b>Totais Gerais:</b>		<b>2 042 265,62</b>	<b>1 938 041,49</b>	<b>104 224,13 D</b>	<b>11 471 797,33</b>	<b>10 611 587,24</b>
					<b>3 384,92</b>	<b>22 696,15 D</b>
						<b>860 210,09 D</b>

  
 340

### 3. Análise da Situação Económica

#### Limitações

A análise será feita tendo em conta exclusivamente o Balanço e Demonstração de Resultados.

#### 3.1. Situação Financeira

##### Rácios Económico – Financeiros

Têm por referência a estrutura dos elementos do ativo, do património líquido e do passivo.

##### 3.1.1. Balanço

Enquanto a execução orçamental, reflete a receita e a despesa de determinado exercício económico, através do Balanço e Demonstração de Resultados analisamos a atividade do Município ao nível patrimonial, ou seja, os seus direitos e obrigações.

O Balanço constitui um mapa financeiro de grande importância, no quadro seguinte apresenta-se resumidamente a estrutura patrimonial do Município.

##### Estrutura do Balanço

RUBRICAS	SNC-AP	Normativo Anterior
	31 de dezembro de 2020	31 de dezembro de 2019
<b><u>Ativo</u></b>		
<b><u>Ativo Não Corrente:</u></b>		
Activos Fixos Tangíveis	41.904.489,20	44.860.934,36
Propriedades de Investimento	0,00	71.401,77
Activos Intangíveis	652.483,30	752.190,82
Participações Financeiras	3.301.091,05	728.395,05
<b>Total Ativo Não Corrente:</b>	<b>45.858.063,55</b>	<b>46.412.922,00</b>
<b><u>Ativo Corrente:</u></b>		
Inventários	328.969,47	268.766,56
Clientes, contribuintes e utentes	169.165,89	108.141,19
Devedores por transferências e subsídios	25.044,84	25.044,84
Estado e Outros Entes Públicos	0,00	11.319,95
Outras contas a receber	1.041.513,42	1.077.633,05
Diferimentos	185.775,14	179.560,26
Caixa e Depósitos Bancários	2.818.137,21	3.527.654,40
<b>Total Ativo Corrente:</b>	<b>4.568.605,97</b>	<b>5.198.120,25</b>
<b>Total do Ativo:</b>	<b>50.426.669,52</b>	<b>51.611.042,25</b>



RUBRICAS	SNC-AP	Normativo Anterior
	31 de dezembro de 2020	31 de dezembro de 2019
<b><u>Património Líquido e Passivo</u></b>		
<b><u>PATRIMÓNIO LÍQUIDO:</u></b>		
Património/Capital	29.511.525,15	29.511.525,15
Reservas	1.607.397,51	1.607.397,51
Resultados Transitados	-1.454.979,20	-1.197.441,09
Ajustamentos em Activos Financeiros	-213.146,23	0,00
Outras variações no património líquido	17.792.748,56	17.918.031,52
Sub-Total:	47.243.545,79	47.839.513,09
Resultado Líquido do Período	53.352,88	157.608,39
<b>Total do Património Líquido:</b>	47.296.898,67	47.997.121,48
<b><u>Passivo:</u></b>		
<b><u>Passivo Não Corrente:</u></b>		
Provisões	103.582,21	118.583,23
Financiamentos Obtidos	1.398.594,96	1.884.113,99
<b>Total Passivo Não Corrente:</b>	1.502.177,17	2.002.697,22
<b><u>Passivo Corrente:</u></b>		
Fornecedores	58.878,00	211.669,10
Estado e Outros Entes Públicos	78.816,65	104.177,11
Financiamentos Obtidos	417.387,07	286.660,00
Outras contas a pagar	1.072.144,39	1.004.062,88
Diferimentos	367,57	4.654,46
<b>Total Passivo Corrente:</b>	1.627.593,68	1.611.223,55
<b>Total do Passivo</b>	3.129.770,85	3.613.920,77
<b>Total do Património Líquido e do Passivo</b>	50.426.669,52	51.611.042,25

**Notas complementares:**

**Ativo**

- Clientes, contribuintes e utentes – valor de 169.165,89€ - ligeiro aumento na dívida a receber
- Outras contas a receber – 1.041.513,42€ - referente aos acréscimos de rendimentos
- Caixa e depósitos – Total de 2.818.137,21€

**Património Líquido**

- Correções a saldos de exercícios anteriores
- Individualização de bens móveis e imóveis afetos a empreitadas para registo no Património segundo o SNC-AP

**Passivo**

- As Provisões para processos judiciais em curso visam assegurar responsabilidades e que à data do balanço tenham ocorrência provável. Assim, em 2020 foram reduzidas em 15.001,02€, estando provisionado um valor total de 103.582,21€.

*[Handwritten signatures and initials in blue and black ink, including the number 342]*

- Financiamentos obtidos – valor de 1.398.594,96€ referente à componente de médio e longo prazo dos empréstimos a decorrer e 417.387,07€ da componente de curto prazo.
- Fornecedores – valor de 58.878,00€
- Outras contas a pagar inclui o reconhecimento dos custos com pessoal e outros já registados em 2020.

Para melhor analisar a situação económica - financeira apresentam-se indicadores que permitem avaliar a capacidade financeira no termo do exercício económico, de forma a visualizar a situação em que se encontra o Município de Nisa, comparando os rácios nos anos de 2019 e 2020 (períodos e valores comparáveis).

**Evolução dos Rácios Financeiros**

Rácios	Cálculo	2019	2020
<b>Liquidez geral</b>	Ativo corrente/Passivo corrente	3,23	2,81
<b>Solvabilidade</b>	Património líquido/Passivo	13,28	15,11
<b>Endividamento</b>	Passivo/Ativo	0,07	0,06
<b>Grau de autonomia financeira</b>	Património líquido/Ativo	0,93	0,94

A Liquidez Geral permite analisar a capacidade do Município para, utilizando as suas disponibilidades de curto prazo, fazer face aos compromissos assumidos com terceiros a curto prazo.

Solvabilidade traduz a posição de independência do Município face aos credores. Quanto maior for, maior será a segurança dos credores em recuperar os seus créditos.

Endividamento mede a participação de capitais alheios no financiamento do Município, admitindo que, quando este valor é superior a 1, as entidades se encontram em situação de falência técnica. Este indicador tem demonstrado uma evolução muito positiva já que existe menos dependência do Município em relação aos capitais alheios.

O rácio Grau de autonomia financeira dá informação sobre o grau em que o património líquido financia a actividade municipal. O Município de Nisa encontra-se com um confortável grau de autonomia financeira.

**3.1.2. Demonstração de Resultados**

O Município encerrou o exercício, com um Resultados Líquido de Exercício positivo de 53.352,88€.

No quadro seguinte sintetiza-se a Demonstração de Resultados espelhando os respetivos resultados.

*[Handwritten signatures and initials in blue ink, including 'Fv', '343', and 'h']*

---

*Estrutura dos Resultados*

Designação	2019	2020
Resultados operacionais	163.277,35	57.564,55
Resultados financeiros	-5.668,96	-4.211,67
Resultado líquido do exercício	157.608,39	53.352,88

**3.1.2.1. Resultados Operacionais**

Os proveitos operacionais estão condicionados essencialmente às vendas e prestações de serviços, impostos e taxas e sobretudo às transferências e subsídios obtidos.

Quanto aos gastos destacam-se fornecimentos e serviços externos, com um ligeiro aumento em relação ao período anterior. Os gastos com pessoal têm um peso significativo e sofreram um leve decréscimo.

**3.1.2.2. Resultados Financeiros**

Em 2020, os Resultados financeiros fixaram-se num valor negativo de 4.211,67€, resultado ainda assim melhor do que o do exercício anterior.

**3.1.2.3. Resultado Líquido do Período**

Considerando os custos e proveitos totais, resultou um valor positivo de 53.352,88€.

**3.1.3. Endividamento**

A capacidade legal de endividamento revela-se dentro dos limites de alguma razoabilidade, não tendo ainda constituído fator impeditivo ao normal funcionamento e desenvolvimento das atividades municipais, tendo em conta as capacidades económicas e financeiras do Município.

**Evolução do Endividamento**

No quadro seguinte apresenta-se a evolução do endividamento ao longo dos últimos anos, tanto de terceiros como a terceiros.



### Dividas a Terceiros

A terceiros	2016	2017	2018	2019	2020
Curto prazo	921.002	1.010.509	881.911	962.921	555.082
Médio e longo prazo	3.505.720	2.669.134	2.129.239	1.884.114	1.398.595
<b>Total</b>	<b>4.426.722</b>	<b>3.679.643</b>	<b>3.011.150</b>	<b>2.847.035</b>	<b>1.953.677</b>

Registou-se uma diminuição de 893.358,00€ nas dívidas a terceiros. O Município esforça-se por cumprir e honrar atempadamente todos os seus compromissos.

### Dívidas de Terceiros

De terceiros	2016	2017	2018	2019	2020
Curto prazo	1.483.464,00	156.534,00	188.419,00	153.643,79	194.210,73
Médio e longo prazo	8.214,00	8.214,00	8.214,00	8.214,00	0,00
<b>Total</b>	<b>1.491.678,00</b>	<b>164.748,00</b>	<b>196.633,00</b>	<b>161.857,79</b>	<b>194.210,73</b>

Registou-se um ligeiro aumento que se deve ao curto prazo da dívida de clientes.

#### 4. Cumprimento da LCPA, de acordo com a Lei nº 8/2012 de 21 de fevereiro

No cumprimento da referida Lei foram calculados mensalmente os fundos disponíveis e não existem pagamentos em atraso, ou seja, superiores a 90 dias após a data limite de pagamento.

- Fundos Disponíveis de dezembro 2020 no montante de 2.038.609,05
- Pagamentos em atraso em dezembro de 2020 no valor de 0,00€

#### 5. Cumprimento da Lei que estabelece o regime financeiro das autarquias locais e das entidades intermunicipais, de acordo com a Lei nº 73/2013 de 3 de setembro

No cumprimento da Lei referida os valores apurados foram os seguintes:

- Artigo 40º n.º 2 – Receita corrente bruta cobrada  $\geq$  despesa corrente acrescida das amortizações médias de médio e longo prazo

$$9.776.190,83\text{€} \geq 8.344.995,20 \text{ (7.986.135,31 + 358.859,89)}$$

- Artigo 56 n.º 3 – Taxa de execução da receita  $>$  85%

Handwritten notes and signatures in blue ink, including the number 345 and various initials.

## 6. Proposta de aplicação do Resultado Líquido do Exercício

Analisando as Demonstrações Financeiras do ano 2020, verifica-se que o resultado líquido do exercício apresenta um valor positivo de 53.352,88€, conforme se encontra evidenciado no Balanço e Demonstração de Resultados. O Executivo Municipal propõe a seguinte aplicação de Resultados:

Que o valor do resultado líquido do exercício, positivo de 53.352,88€ seja, transferido para a conta 56 - "Resultados Transitados".

## 7. Fatores relevantes ocorridos após o termo do exercício

O surto de COVID-19 foi classificado como Pandemia pela Organização Mundial da Saúde em 11 de março de 2020, situação que se mantém após a data do relato financeiro aqui efectuado. Uma vez que este surto tem impacto social e económico muito significativo e gera um grau de incerteza para as entidades públicas, as implicações no relato financeiro podem também ser muito significativas, com efeitos que dependem da realidade de cada entidade. De seguida, apresentamos a quantificação possível do efeito financeiro nas contas de 2020, tanto a nível da despesa imputada ao combate aos efeitos da Pandemia, como a receita não arrecadada em resultado das medidas tomadas para mitigação desses mesmos efeitos.

Despesa imputada às medidas	Quantidades	Euros
Desinfeção	3.150,00	25.212,90
Fatos e Calçado de proteção	8.481,00	28.315,54
Máscaras e Luvas	29.686,00	53.830,19
Outras despesas de capital	34,00	2.046,10
Outras despesas na Aquisição de bens e serviços	3.404,50	30.025,12
Outros equipamentos de proteção	17.143,00	14.420,54
Tendas ou outras instalações	39,00	7.056,70
Testes e Rasteios	716,00	78.760,00
<b>Total Geral</b>	<b>62.653,50</b>	<b>239.667,09</b>

Receita não arrecadada	Euros
Venda de bens e serviços	1.254,11
Rendas	5.353,13
Taxas, Multas e outras Penalidades	5.160,34
<b>Total Geral</b>	<b>11.767,58</b>