










CÂMARA MUNICIPAL  
NISA

MUNICÍPIO DE NISA - CÂMARA MUNICIPAL  
ELEIÇÃO DO PRESIDENTE DA REPÚBLICA (24 DE JANEIRO DE 2021)

**PR'21**  
ELEIÇÕES  
PRESIDENCIAIS 2021  
24 DE JANEIRO

ASSEMBLEIA  SECÇÃO DE VOTO		Eleitores inscritos								VOTOS		TOTAL DE									
			MARISA I. MATIAS	MARCELO R. SOUSA	TIAGO GONÇALVES	ANDRÉ A. VENTURA	VITORINO R. SILVA	JOÃO M. FERREIRA	ANA M. GOMES	BRANCOS	NULOS	VOTANTES	ABSTENÇÃ								
ALPALHÃO	1ª	970		7		273		5		80		8		31		26	2	6	438	532	
MONTALVÃO	1ª	244	3		57		5		11		4		14		11		1	3	109	135	
	2ª	59	0		14		0		4		0		5		3		2	1	29	30	
	SOMA	303		3		71		5		15		4		19		14	3	4	138	165	
SANTANA		273		2		74		3		5		6		22		9	0	11	132	141	
SÃO MATIAS	1ª	156	1		56		0		13		1		8		3		1	1	84	72	
	2ª	58	1		10		0		1		1		1		1		2	0	17	41	
	SOMA	214		2		66		0		14		2		9		4	3	1	101	113	
TOLOSA		754		14		208		5		95		1		20		45	4	4	396	358	
UNIÃO DE FREGUES	AREZ	1ª A	184	1		60		0		11		0		6		7		1	1	87	97
	AMRªTEJO	2ª B	175	2		56		0		4		0		6		6		1	0	75	100
	SOMA	359		3		116		0		15		0		12		13	2	1	162	197	
UNIÃO DE FREGUES	ESPÍRITO SANTO	1ª A	842	15		193		4		72		10		21		39		7	4	365	477
		2ª A	843	12		196		10		63		8		29		45		1	3	367	476
		SOMA	1685		27		389		14		135		18		50		84	8	7	732	953
	NOSSA SRª DA GRAÇA	3ª B	1 114		20		307		7		72		12		32		52	10	3	515	599
	S. SIMÃO	4ª C	93		0		13		0		2		0		15		7	0	1	38	55
T O T A I S		5765		78		1 517		39		433		51		210		254	32	38	2652	3113	
PERCENTAGENS				2,94		57,20		1,47		16,33		1,92		7,92		9,58	1,21	1,43	46,00	54,00	